

A-IQI Austrian Inpatient Quality Indicators

Handbuch „Versorgungsqualität/ -dichte“

Indikatorenversion 2024



Impressum

Medieninhaber und Herausgeber:

Bundesministerium für Soziales, Gesundheit, Pflege und Konsumentenschutz (BMSGPK)
Stubenring 1, 1010 Wien

Verlags- und Herstellungsort: Wien

Copyright Titelbild: ©istockphoto.com/YinYang

Wien, August 2024

Alle Rechte vorbehalten:

Jede kommerzielle Verwertung (auch auszugsweise) ist ohne schriftliche Zustimmung des Medieninhabers unzulässig. Dies gilt insbesondere für jede Art der Vervielfältigung, der Übersetzung, der Mikroverfilmung, der Wiedergabe in Fernsehen und Hörfunk, sowie für die Verbreitung und Einspeicherung in elektronische Medien wie z. B. Internet oder CD-Rom. Im Falle von Zitierungen im Zuge von wissenschaftlichen Arbeiten sind als Quellenangabe „BMSGPK“ sowie der Titel der Publikation und das Erscheinungsjahr anzugeben. Es wird darauf verwiesen, dass alle Angaben in dieser Publikation trotz sorgfältiger Bearbeitung ohne Gewähr erfolgen und eine Haftung des BMSGPK und der Autorin/des Autors ausgeschlossen ist. Rechtsausführungen stellen die unverbindliche Meinung der Autorin/des Autors dar und können der Rechtsprechung der unabhängigen Gerichte keinesfalls vorgreifen.

Die vorliegende Unterlage basiert auf den Arbeiten der NÖ Landesgesundheitsagentur zur Versorgungsdichtemessung.

Inhaltsverzeichnis

Impressum.....	2
Inhaltsverzeichnis.....	3
Abbildungen und Tabellen.....	4
A. System A-IQI.....	5
B. Indikatoren, Datenbasis und technische Hintergründe.....	7
C. Einführung Versorgungsqualität.....	11
D. Kennzahlen.....	13
1. Regionale Unterschiede bei Eingriffs- bzw. Diagnosehäufigkeiten.....	13
2. Strukturelle Faktoren.....	16
3. Medizinische Faktoren.....	17
E. Technische Umsetzung.....	18
1. Katarakt.....	18
2. Adipositas-Chirurgie.....	18
3. Hysterektomie.....	19
4. Hüft-Endoprothesen-Erstimplantationen.....	38
5. Knie-Endoprothesen-Erstimplantationen.....	47
6. Knieoperation arthroskopisch.....	55

Abbildungen und Tabellen

Tabelle 1: Beispiel Berechnung Einzugsgebiet 14

Abbildung 1: Überblick Jahresschwerpunkte im A-IQI Projekt 6

Abbildung 2: Überblick Auswertungen und Indikatoren im A-IQI Projekt 7

A. System A-IQI

Das Projekt Austrian Inpatient Quality Indicators existiert auf Bundesebene seit mittlerweile 10 Jahren und basiert auf dem Beschluss der Gesundheitsreform 2013. Die Version 1.0 der österreichischen Indikatoren entstand 2010 in Zusammenarbeit zwischen dem Niederösterreichischen Krankenanstaltenträger (NÖ Landesgesundheitsagentur) und den deutschen Helios-Kliniken. Die österreichweite Ausrollung des Projekts startete Mitte 2011 und ging 2014 in den Regelbetrieb über. Die Teilnahme sowohl an der Qualitätsmessung als auch am Peer-Review-Verfahren ist gesetzlich geregelt und die Teilnahme für alle Akutkrankeanstalten verpflichtend. Ein wesentliches Erfolgskriterium ist jenes, dass alle Entscheidungsträger:innen eingebunden sind.

In A-IQI können Schwachstellen in der gesamten Behandlung (Strukturen, Prozesse, medizinische Themen, Dokumentation) identifiziert werden. Darüber hinaus ermöglichen die unterschiedlichen Verantwortlichkeiten in Kombination mit dem krankenhausinternen Qualitätsmanagement einen kontinuierlichen Verbesserungsprozess:

- Strukturen – Krankenanstaltenträger und Gesundheitsfonds,
- abteilungsübergreifende Prozesse – Ärztliche Direktion,
- Prozesse innerhalb der Abteilung – Abteilungsleitung,
- medizinische Themen – Abteilungsleitung.

Entscheidungen über die Abbildung neuer Indikatoren, Jahresschwerpunkte für Peer-Review-Verfahren oder die Weiterentwicklung des Systems A-IQI werden in der A-IQI Steuerungsgruppe getroffen. Diese besteht aus Mitgliedern aller Gesundheitsfonds, der Sozialversicherung sowie des Bundesministeriums für Soziales, Gesundheit, Pflege und Konsumentenschutz (BMSGPK). Die Entwicklung und Weiterentwicklung von Indikatoren findet im Wissenschaftlichen Beirat statt. Am Wissenschaftlichen Beirat nehmen Vertreter:innen der Gesundheitsfonds, Krankenanstaltenträger, Krankenanstalten und des BMSGPK teil. Die Indikatorenentwicklung erfolgt in enger Zusammenarbeit mit den Wissenschaftlichen Gesellschaften.

Im BMSGPK in der Abteilung für Qualität im Gesundheitssystem, Gesundheitssystemforschung liegt die Organisation für das System. Das BMSGPK leitet die Steuerungsgruppe und den Wissenschaftlichen Beirat und übernimmt operative Aufgaben im System. Organisation und Verantwortlichkeiten sind im [Organisationshandbuch](#) detailliert beschrieben.

Die laufenden, wiederkehrenden Arbeiten im Projekt finden entlang des A-IQI Zyklus innerhalb von 5 Kategorien – Indikatorenentwicklung, Messung, Peer-Review-Verfahren, Monitoring und Transparenz – statt.

Die Bearbeitung von einzelnen Themen erfolgt über die Jährliche Festlegung von Jahresschwerpunkten, zu welchen Peer-Review-Verfahren stattfinden. Ein Überblick findet sich in der folgenden Abbildung. Neben den Jahresschwerpunkten finden jedes Jahr auch mehrere schwerpunktunabhängige Verfahren statt.



Abbildung 1: Überblick Jahresschwerpunkte im A-IQI Projekt (Quelle und Darstellung: BMSGPK)

Das Peer-Review-Verfahren ist das Analyseinstrument in A-IQI. Es handelt sich hierbei um ein strukturiertes systematisches Verfahren basierend auf einer retrospektiven Krankengeschichtenanalyse. Grundvoraussetzung ist ein vertrauensvolles Umfeld. Es funktioniert nach dem Prinzip der Gegenseitigkeit mit direktem Austausch von Wissen. Der Fokus im Verfahren liegt auf dem Finden von Lösungen.

Das Peer-Review-Verfahren wird im Krankenhaus vor Ort von „externen“, unabhängigen, erfahrenen und geschulten Peers (Primarärztinnen und Primärärzte oder leitende Oberärztinnen und Oberärzte) durchgeführt. Das Peer-Review-Team besteht aus einer Teamleitung und zwei bis vier Teammitgliedern aus unterschiedlichen Fachrichtungen. Das Team analysiert und bewertet anhand von definierten Analyse Kriterien in etwa 20 relevante Fälle. Das Herzstück des Verfahrens ist die gemeinsame Diskussion der Einzelfälle mit den Primarärztinnen und Primärärzten vor Ort und eine anschließende gemeinsame Festlegung von Verbesserungsmaßnahmen. Im Peer-Review-Follow-up werden einmal jährlich alle Ergebnisse aus den aktuellen Peer-Review-Verfahren gemeinsam mit den Involvierten und den Wissenschaftlichen Gesellschaften diskutiert, und bundesweite Verbesserungsmaßnahmen erarbeitet.

B. Indikatoren, Datenbasis und technische Hintergründe

Neben den regulären Qualitätsindikatoren, welche Inhalt dieser technischen Indikatorenbeschreibung sind, werden mittlerweile mehrere andere Kennzahlen wie jene aus den Zusatzauswertungen, Qualitätsregistern sowie Analysen zur Versorgungsqualität/Versorgungsdichte im A-IQI Prozess verwendet. Die einzelnen Auswertungsschienen beschränken sich auf den stationären Bereich und unterscheiden sich im Wesentlichen hinsichtlich Datengrundlage und Beobachtungszeitraum. Ein Überblick findet sich in der folgenden Abbildung.

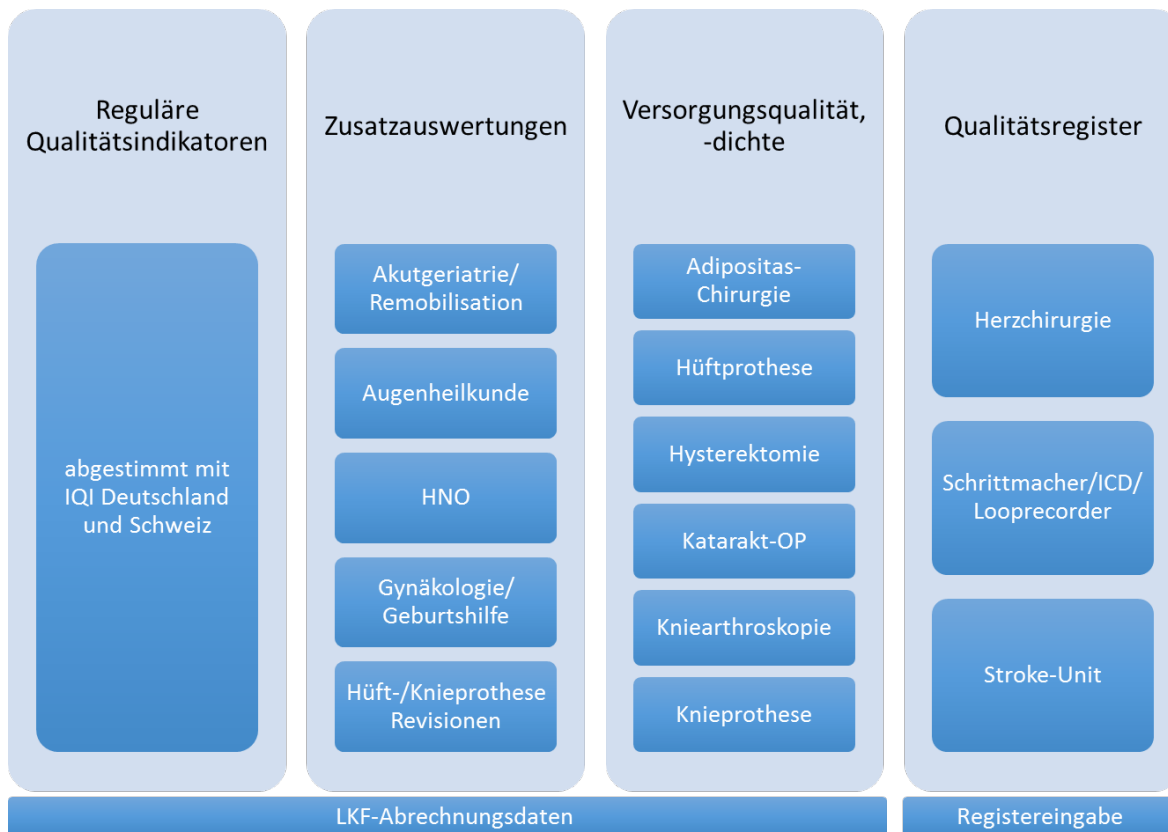


Abbildung 2: Überblick Auswertungen und Indikatoren im A-IQI Projekt (Quelle und Darstellung: BMSGPK)

Datengrundlage der **regulären Qualitätsindikatoren** ist der Basisdatensatz der Diagnosen- und Leistungsdokumentation des LKF-Systems. Es werden einzelne Aufenthalte betrachtet und das QDok ist das technische IT-Tool für die Auswertung der Indikatoren.

Für die **Zusatzauswertungen** werden zwar auch LKF-Daten herangezogen, im Unterschied zu den regulären Qualitätsindikatoren jedoch überwiegend jahresübergreifende pseudonymisierte Daten (Patientenkarrieren). Die Pseudonymisierung ist ein Verfahren, bei dem personenbezogene Daten so verändert werden, dass sie ohne zusätzliche Informationen nicht mehr einer konkreten Person zugeordnet werden können. Dies erfolgt, indem die ursprünglichen Daten (z.B. der Name, die Sozialversicherungsnummer oder die Krankenhaus-Aufnahmezahl) durch ein Pseudonym (z.B. einen nicht rückführbaren Code) ersetzt werden. Eine Identifizierung der konkreten Person – also die Herstellung eines Personenbezugs – wäre nur mehr durch die Verknüpfung mit zusätzlichen Informationen möglich, sofern diese überhaupt zugänglich sind. Die Pseudonymisierung ermöglicht es

somit, eine konkrete Person z.B. mehrfach in einem Datenbestand zu erkennen, ohne aber sie identifizieren zu können.

Dadurch können Fälle über mehrere stationäre Aufenthalte hinaus betrachtet werden, was beispielsweise die Berechnung von Wiederaufnahmeraten oder auch Re-Operationen (über einen längeren Zeitraum) ermöglicht. Pseudonymisierte LKF-Daten stehen ab dem Datenjahr 2015 zur Verfügung. Im Programm QDok stehen diese deshalb nicht zur Verfügung,

Ziel der Analysen zur **Versorgungsqualität/-dichte** ist, potentielle Situationen von Über-, Unter- oder Fehlversorgung zu erkennen um in weiterer Folge steuernd eingreifen zu können. Datengrundlage sind wiederum die LKF-Daten, die Darstellung erfolgt jedoch neben dem Standort der leistungserbringenden Krankenanstalt (Krankenanstalten-Ebene) auch nach Wohnort der Leistungsempfänger:innen (Bezirksebene).

Die Indikatoren aus den **Qualitätsregistern** sind die einzigen, bei denen die Daten nicht aus dem LKF-System herangezogen werden. Es handelt sich um Eingaben der Krankenanstalten in eigene Dokumentationssysteme oder Webapplikationen der Gesundheit Österreich GmbH. Deshalb wird neben den einzelnen Qualitätsindikatoren in den Registerauswertungen immer auch die Vollständigkeit der Eingaben betrachtet.

Die Qualitätsindikatoren werden anhand von Krankheitsbildern oder Operationen gebildet und beinhalten ein breites Spektrum – von häufigen Standardbehandlungen bis zu hochkomplexen Eingriffen und Krankheitsbildern. Datengrundlage sind mit Ausnahme der Qualitätsregister die LKF-Abrechnungsdaten. Die Indikatoren beschränken sich aktuell auf den stationären Bereich.

Eine systematische Bewertung von neuen Indikatoren erfolgt ab der Indikatorenversion 2024 nach RUMBA erfolgen. RUMBA steht dabei als Akronym für folgende fünf Anforderungen an Qualitätsindikatoren:

- Relevant: wichtig für einen ausgewählten Problembereich
- Understandable: verständlich für Leistungserbringer:innen und Patient:innen (Patient:innen relevant, wenn Richtung Veröffentlichung, bis dahin Fokus auf Leistungserbringer:innen)
- Measurable: messbar mit hoher Zuverlässigkeit und Zielgenauigkeit
- Behaviourable: durch Handeln und Verhaltensänderungen beeinflussbar
- Achievable and feasible: realistisch erreichbar und praktikabel.

Welche **Indikatorentypen** werden gemessen?

- (T) Todesfälle z.B. Herzinfarkt, Anteil Todesfälle
- (I) Intensivhäufigkeit z.B. Geburten, Anteil Intensivaufenthalte der Mutter
- (K) Komplikationen z.B. Hüftendoprothesen Erst-OP, Anteil Revisionen innerhalb 12 Monate
- (M) Mengen insgesamt, Mindestmengen z.B. Mindestmenge Adipositas-Chirurgie
- (O) Operationstechnik z.B. Hysterektomien, Anteil laparoskopische Operationen
- (V) Versorgungsprozess z.B. Schlaganfall und 1. Bildgebung <= 30 Min. nach Krankenhaus-Aufnahme
- (B) Belagsdauer z.B. Median Belagsdauer auf AG/R

- (A) Alter z.B. Hüftendoprothesen Erst-OP gesamt, Median Altersgruppe
- (G) genderspezifische Darstellung
- (Z) Zusatzinformationen z.B. Datenvollständigkeit im Stroke-Unit-Register.
- (E) Ergebnisparameter.

Neben den Indikatortypen werden drei Indikatorenkategorien unterschieden: Indikatoren mit Zielbereich, Sentinel-Ereignisse/Mindestmengen und Informationsindikatoren.

Für die Kennzahlen mit **Zielbereich** werden Bundesdurchschnitte, Erwartungswerte (fallbezogen, risikoadjustiert mittels Alter und Geschlecht), Literaturwerte oder Mindestmengen-Vorgaben aus dem Österreichischen Strukturplan Gesundheit als Vergleichsbasis herangezogen.

Für **Indikatoren mit Zielbereich** werden (aus statistischen Gründen erst ab 10 Gesamtfällen) Konfidenzintervalle berechnet. Für jedes Ergebnis wird ein 95 %-Konfidenzintervall um den gemessenen Wert einer Krankenanstalt berechnet. Liegt der Zielwert außerhalb dieses Konfidenzintervalls, ist das Ergebnis der Krankenanstalt signifikant auffällig. Bei einer gelben Ampel ist der Wert der Krankenanstalt zwar abweichend vom Zielwert, dieser liegt aber noch innerhalb des Konfidenzintervalls. Darauf aufbauend erfolgt anhand eines Ampelsystems eine Einteilung in „nicht auffällig“ (1 oder grün), „nicht signifikant auffällig“ (2 oder gelb) oder „signifikant auffällig“ (3 oder rot).

Davon ausgenommen sind die sogenannten **Sentinel-Ereignisse und Kennzahlen zu Mindestmengen**. Bei den Sentinel-Ereignissen handelt es sich um Indikatoren zur Patient:innensicherheit (z.B. Hüft-Endoprothesen-Erstimplantation, Anteil Todesfälle) wo bereits jeder einzelne Todesfall zu einer signifikanten Auffälligkeit führt und in weiterer Folge analysiert werden sollte. Auch ein Unterschreiten der Mindestmengen-Vorgaben (z.B. bei Ösophagus-Eingriffen) führt automatisch zu einer signifikanten Auffälligkeit.

Bei den durch A-IQI untersuchten Sachverhalten liegen Größen zu Grunde, die nur zwei mögliche Ausprägungen annehmen können, nämlich Ereignis (z.B. Todesfall) tritt ein oder Ereignis tritt nicht ein. Solche Größen werden als binomialverteilt bezeichnet. Daher wird für die Berechnung der **Konfidenzintervalle** in A-IQI auch eine binomialverteilte Grundgesamtheit angenommen. Die Konfidenzintervalle einer Binomialverteilung lassen sich jedoch nicht oder nur äußerst kompliziert direkt berechnen. Daher wird in der Regel mit Approximations- (oder Näherungs-) Verfahren gearbeitet.

Häufig wird in der Praxis auf die Normalverteilung als Approximation der Binomialverteilung zurückgegriffen, die ab hinreichend großem Stichprobenumfang auch geeignete Näherungswerte für die Konfidenzintervalle liefert. Allerdings ist die Approximation der Binomialverteilung durch die Normalverteilung insbesondere bei kleinen Stichprobengrößen und schiefen Verteilungen (d.h. der Erwartungswert der Verteilung für Anteilswerte liegt nahe bei 0 oder 1) nicht sonderlich geeignet, da die Differenzen zwischen den Werten der Normalverteilung und jener der tatsächlichen Binomialverteilung in diesen Bereichen signifikante Unterschiede aufweisen.

Alternative Approximationsmethoden, die insbesondere bei kleinem Stichprobenumfang und schiefen Verteilungen bessere Näherungswerte liefern, stellen das Clopper-Pearson Intervall, das Wilson-Intervall, das Agresti-Coull-Intervall oder das Jeffreys Intervall dar.

Für die bei A-IQI auftretenden Fragestellungen ist das Wilson-Intervall die am besten geeignete Methode. Diese Methode basiert auf der Formel zur Berechnung der Konfidenzintervalle bei der Normalverteilung, korrigiert die entsprechenden Werte jedoch so, dass eine bessere Annäherung an die Binomialverteilung erreicht wird (daher auch der Name Wilson-Korrektur für diese Methode).

Um einen besseren Überblick über die Vielzahl der Indikatoren zu erhalten, erfolgt seit der Version 2023 eine Splittung in **Haupt-/Zusatzset** in getrennten Excel-Sheets. Indikatoren mit Zielbereich (und wenige wesentliche Kennzahlen ohne Zielbereich) finden sich im Hauptset, Indikatoren ohne Zielbereich oder „Unterindikatoren“ mit Zielbereich finden sich im Zusatzset. Die Zuteilung ist im Kapitel „Technische Umsetzung“ je Kennzahl nachzulesen.

Neu ist auch die Möglichkeit einer **Einschleifphase**. Einschleifphase bedeutet, dass die Indikatoren berechnet und bewertet werden, und das Jahr der Einschleifphase dafür genutzt wird, diese Indikatoren detailliert zu analysieren und darauf aufbauend ein Vorgehen und fixierte Kennzahlen nach der Einschleifphase festzulegen (z.B. Definitionen, Kodierthemen, Zielwerte).

C. Einführung Versorgungsqualität

Ziel der Analysen der Versorgungsqualität ist es, potentielle Situationen von Über-, Unter- oder Fehlversorgung zu erkennen um in weiterer Folge steuernd eingreifen zu.

Analysen zu regionalen Unterschieden bei Eingriffs- und Diagnosehäufigkeiten wurden im Rahmen von A-IQI in der Vergangenheit bereits mehrmals durchgeführt, jedoch erfolgte bisher keine Einbettung in den regulären A-IQI Prozess. In enger Zusammenarbeit mit der NÖ Landesgesundheitsagentur wurde ein neuer Weg zur Betrachtung von Unterschieden in der Versorgungsqualität erarbeitet. Hierfür wurde weitestgehend das bereits in Niederösterreich etablierte System zur Messung der Versorgungsdichte übernommen. Ab der Version 2022 sollen diese Analysen in den regulären, jährlichen A-IQI Prozess eingehen. Die Erarbeitung erfolgt dabei nicht nur gemeinsam mit den A-IQI Gremien (Wissenschaftlicher Beirat und Steuerungsgruppe), sondern auch in enger Abstimmung mit den betroffenen medizinischen Fachgesellschaften.

Um der Komplexität (viele Einflussfaktoren und hoher Erklärungsbedarf) des Themas gerecht zu werden, wurde ein Analyseprozess erarbeitet, der 8 Schritte umfasst. Durch diesen werden nicht ausschließlich Behandlungs- bzw. Diagnosezahlen betrachtet, sondern darüber hinaus auch strukturelle und medizinische Faktoren sowie ein zeitlicher Verlauf der Behandlungs- bzw. Eingriffszahlen. Auch die Wichtigkeit des Einbezugs der betroffenen Stakeholder wird durch den erarbeiteten Analyseprozess adressiert.

Zunächst erfolgt seitens der A-IQI Steuerungsgruppe die Festlegung der zu behandelnden Themen. Als erste zu bearbeitende Themengebiete wurden folgende vereinbart:

- Hysterektomie
- Hüftprothese
- Knieprothese
- Knie-Arthroskopie
- Katarakt
- Adipositas-Chirurgie

Nach ersten Auswertungen seitens des BMSGPK erfolgt in einem weiteren Schritt eine Diskussion mit den jeweils betroffenen medizinischen Fachgesellschaften im Rahmen des wissenschaftlichen Beirates A-IQI. Ziel ist es, medizinische Faktoren zu eruieren, die Einfluss auf die Eingriffs- bzw. Diagnosezahlen haben können. Darüber hinaus werden die genauen Definitionen ausgehend von den im Rahmen der A-IQI Indikatoren verwendeten Ein- und Ausschlusskriterien festgelegt. Die Kennzahlen werden anschließend seitens des BMSGPK ausgewertet und nochmals mit den medizinischen Fachgesellschaften analysiert, bevor eine Übermittlung aller Ergebnisse an die A-IQI Steuerungsgruppe erfolgt. Als letzter Schritt werden im Rahmen der A-IQI Steuerungsgruppe die Analysen gemeinsam diskutiert und weitere Schritte festgelegt. Dies kann beispielsweise die Fixierung von Peer-Review-Verfahren oder eine Detailanalyse innerhalb des Gesundheitsfonds bedeuten.

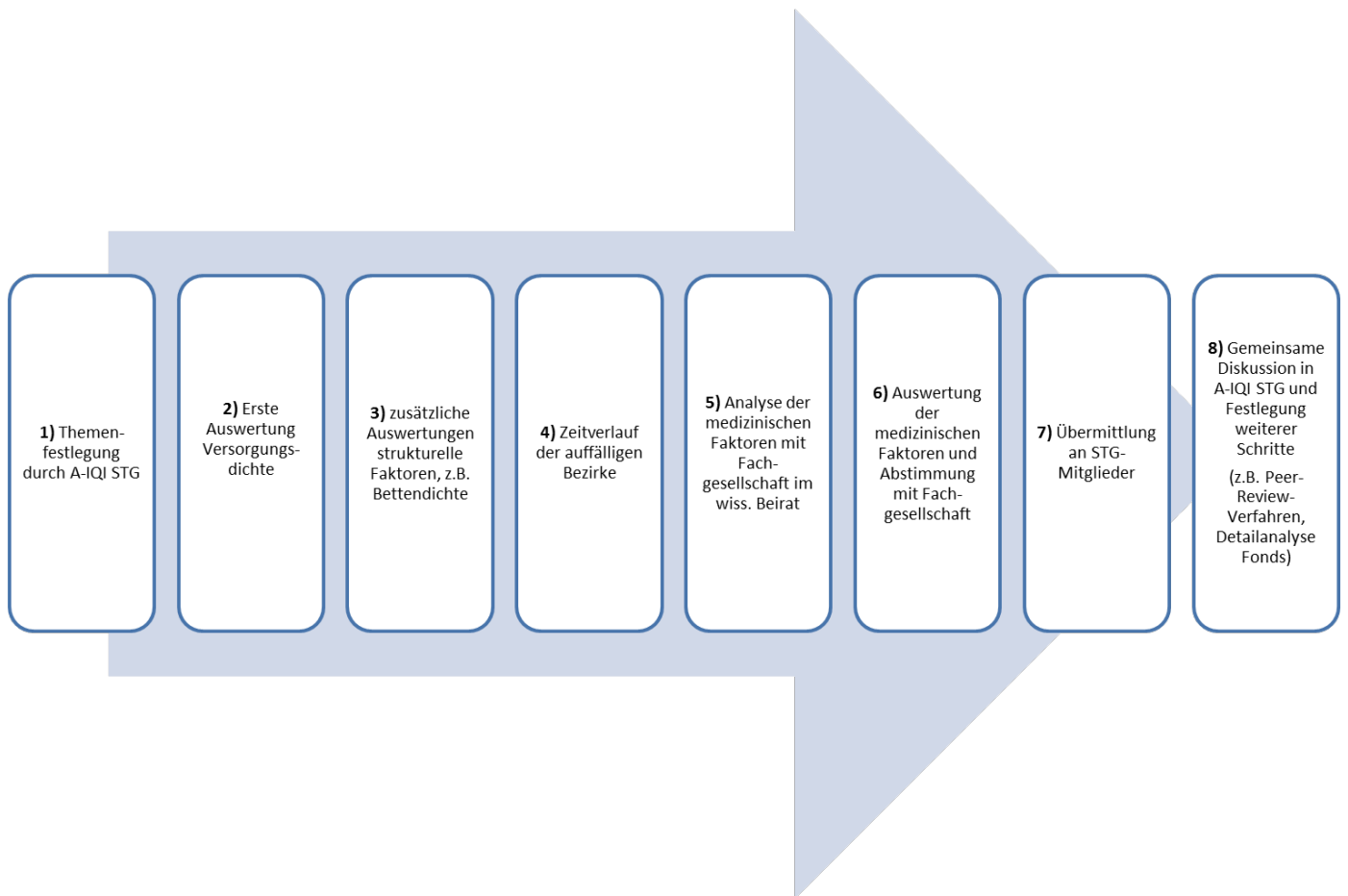


Abbildung 3: Analyseprozess Versorgungsqualität, -dichte (Quelle und Darstellung: BMSGPK)

D. Kennzahlen

1. Regionale Unterschiede bei Eingriffs- bzw. Diagnosehäufigkeiten

Die Analysen werden auf Ebene von Krankenanstalten und Wohnbezirken dargestellt. Somit werden die Kennzahlen nach

- Standort Leistungserbringer:in (Krankenanstalt) und
- Wohnort Leistungsempfänger:in (Wohnbezirk)

ausgewertet. Im Rahmen der Auswertungen werden stationäre Leistungen bzw. Diagnosen aller Krankenanstalten in Österreich berücksichtigt.

Übersicht:

Leistungs- bzw. Diagnoserbringer (Standort)						Leistungs- bzw. Diagnosenempfänger (Wohnort)					
Kürzel	STANDORT	Istwert	Istwert (standardisiert)	EZGB-Einwohner	VDichte pro 1.000 EW	Kürzel	WOHNBEZIRK	Istwert	Istwert (standardisiert)	Einwohner	VDichte pro 1.000 EW
K...	KA X	584	497	47.116	10,55	...	Bezirk X	180	178	14.637	12,13

Abbildung 4: Darstellung Übersicht (Quelle und Darstellung: BMSGPK)

Istwert: tatsächliche Anzahl an erbrachten Leistungen bzw. codierten Diagnosen pro Krankenanstalt oder Bezirk.

Krankenanstalt X hat 584 Eingriffe erbracht und an den Bewohner:innen von Bezirk X wurden 180 Eingriffe erbracht.

Istwert (standardisiert): alters- und geschlechtsstandardisierte Anzahl an erbrachten Leistungen bzw. codierten Diagnosen pro Krankenanstalt oder Bezirk.

Der standardisierte Istwert beträgt für Krankenanstalt X 497 und für die Bewohner:innen von Bezirk X 178 Eingriffe.

Einzugsgebiet (EZGB)-Einwohner: Diese Größe wird lediglich bei der Betrachtung nach Standort des Leistungserbringers ausgewiesen. Berechnet werden die Einwohner:innen des Einzugsgebietes jeder Krankenanstalt. Dabei wird betrachtet wie viele Personen aus welchen Wohnbezirken in der betrachteten Krankenanstalt versorgt wurden.

Krankenanstalt X versorgt 47.116 Einwohner:innen (aus unterschiedlichen Bezirken).

Beispiel Berechnung des EZGB: Krankenhaus Y hat im Jahr 2019 insgesamt 200 Eingriffe durchgeführt. Die Personen, die im Krankenhaus Y operiert wurden, waren in den Bezirken A, B und C wohnhaft. Folgende Tabelle zeigt beispielhaft die anschließende Berechnung des Einzugsgebietes der KA Y.

	Eingriffe an Personen aus diesem Bezirk gesamt	Davon in KA Y	Anteil Eingriffe an KA Y an Eingriffen gesamt	Einwohner

Bezirk A	200	100	0,5	1.000
Bezirk B	200	50	0,25	1.500
Bezirk C	400	50	0,125	2.000
Einzugsgebiet KA Y= $0,5*1.000+0,25*1.500+0,125*2.000$				

Tabelle 1: Beispiel Berechnung Einzugsgebiet

Einwohner: Diese Größe wird lediglich bei der Betrachtung nach Wohnort des Leistungsempfängers ausgewiesen und gibt die Anzahl an Bewohner:innen des Bezirkes an.

In Bezirk X sind 14.637 Personen wohnhaft.

Versorgungsdichte (VDichte) pro 1.000 Einwohner (EW): Anzahl an erbachten Leistungen bzw. codierten Diagnosen (standardisiert) pro 1.000 Einwohner:innen des Wohnbezirkes bzw. des Einzugsgebietes der Krankenanstalt.

Die Versorgungsdichte für Krankenanstalt X beträgt 10,55 Eingriffe pro 1.000 Einwohner:innen des Einzugsgebietes der Krankenanstalt. Im Gegensatz dazu wurden an den Einwohner:innen von Bezirk X 12,13 Eingriffe pro 1.000 Einwohner:innen des Bezirkes durchgeführt.

Abweichungen:

Leistungserbringer (Standort)												
Kürzel	STANDORT	VDichte pro 1.000 EW	Istwert	Istwert (standardisiert)	Sollwert	Sollbereich		Delta	einfache Bandbreite	einfache Bandbreite	zweifache Bandbreite	zweifache Bandbreite
	Österreich	13,80										
...	KA X	10,55	584	497	650	571	729	74	12,12	15,48	10,44	17,16

Leistungsempfänger (Wohnort)												
Kürzel	WOHNBEZIRK	VDichte pro 1.000 EW	Istwert	Istwert (standardisiert)	Sollwert	Sollbereich		Delta	einfache Bandbreite	einfache Bandbreite	zweifache Bandbreite	zweifache Bandbreite
	Österreich	13,80										
...	Bezirk X	12,13	180	178	202	169	235		11,52	16,08	9,25	18,35

Abbildung 5: Darstellung Abweichungen (Quelle und Darstellung: BMSGPK)

Sollwert: Anzahl an Leistungen bzw. Diagnosen, wenn die Versorgungsdichte gleich hoch wäre wie im Bundesdurchschnitt.

Würde die Versorgungsdichte in Krankenanstalt X gleich hoch sein wie im Bundesdurchschnitt (13,80) würde dies 650 Eingriffen entsprechen. In diesem Fall ist der Sollwert höher als der standardisierte Istwert, da die Versorgungsdichte niedriger ist als im Bundesdurchschnitt. An den Einwohner:innen von Bezirk X würden 202 Eingriffe durchgeführt werden wenn die Versorgungsdichte gleich hoch wäre wie im Bundesdurchschnitt.

Sollbereich: Anzahl an Eingriffen innerhalb der einfachen Bandbreite.

Wenn Krankenhaus X zwischen 571 und 729 Eingriffen durchgeführt hätte (standardisiert) würde sie sich innerhalb der einfachen Bandbreite befinden. Bezirk X befindet sich mit 178 Eingriffen (standardisiert) innerhalb dieser (169-235).

Delta: Abweichung des standardisierten Istwerts zum Sollbereich.

Wenn Krankenhaus X 74 Eingriffe mehr durchgeführt hätte (standardisiert) würde sie sich innerhalb des Sollbereiches befinden (497+74=571).

einfache Bandbreite: Mittelwert aller Krankenanstalten bzw. Bezirke +/- bundesweite Standardabweichung.

Der Mittelwert aller Krankenanstalten bzw. Bezirke beträgt 13,80 bzw. 13,93 Eingriffe pro 1.000 Einwohner:innen. Die Standardabweichung liegt bei der Betrachtung des Standortes des Leistungserbringers bei 1,68. Somit beträgt die einfache Bandbreite bei Betrachtung der Standorte der Leistungserbringer (Krankenanstalten) zwischen 12,12 (13,80-1,68) und 15,48 (13,80+1,68).

zweifache Bandbreite: Bundesweiter Mittelwert +/- 2-fache bundesweite Standardabweichung.

Die Berechnung erfolgt wie bei einfachen Bandbreite mit der Ausnahme, dass die doppelte Standardabweichung herangezogen wird (z.B. 13,80-2*1,68 und 13,80+2*1,68).

Die Darstellung der Ergebnisse erfolgt einerseits mittels Landkarte und andererseits mittels grafischer Abbildung der Bandbreiten. Bei der Kartendarstellung zeigen bei der Betrachtung nach Standort Regionen ohne Werte, dass hier keine Krankenhaus vorhanden ist, die den betrachteten Eingriff bzw. die betrachtete Diagnose versorgt. Je dunkler die Einfärbung in jenen Bezirken ist, für die Werte vorhanden sind, desto höher ist die Versorgungsdichte. Bei der Darstellung der Bandbreiten werden die errechneten einfachen und zweifachen Bandbreiten dargestellt. Die einzelnen Krankenanstalten oder Bezirke werden mittels Balken abgebildet. In dem in folgender Grafik dargestellten Krankenanstalten liegt beispielsweise keine unter der einfachen Bandbreite.

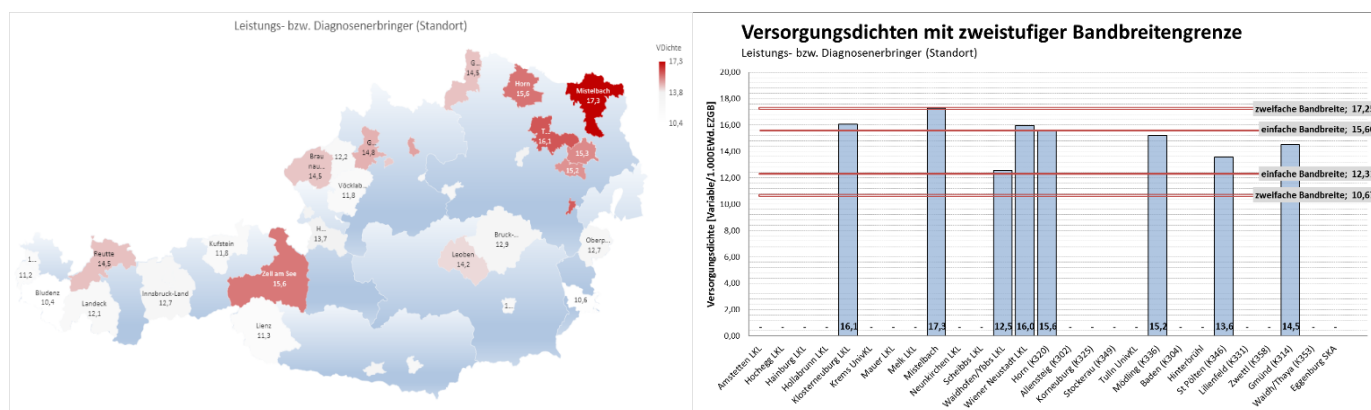


Abbildung 6: Karten- und Balkendarstellung (Quelle und Darstellung: BMSGPK)

Aufgrund der Komplexität der Thematik werden neben den Analysen zu reinen Eingriffs- und Diagnosehäufigkeiten strukturelle und medizinische Faktoren ausgewiesen. Diese sollen eine mögliche Hilfestellung bei der Interpretation der Ergebnisse darstellen.

2. Strukturelle Faktoren

Diese werden einerseits insgesamt und andererseits auf den jeweiligen Fachbereich eingeschränkt, ausgewertet.

Kürzel	Bezirk	Einwohner	Bettendichte		Ärztendichte		Krankenhausaufenthalte		ambulante Besuche	
			gesamt	Fachgebiet Y	gesamt	Fachgebiet Y	gesamt	Fachgebiet Y	gesamt	Fachgebiet Y
xxx	Bezirk X	14.637	27,05		7,94		244,93	15,71	14.016,47	346,18

Abbildung 7: Darstellung strukturelle Faktoren (Quelle und Darstellung: BMSGPK)

Bettendichte: tatsächlich aufgestellte Betten in Akutkrankenanstalten in einem Bezirk pro 1.000 Einwohner:innen des Bezirkes.

In Bezirk X sind pro 1.000 Einwohner:innen 27,05 Betten in Akutkrankenanstalten, die sich in Bezirk X befindet, vorhanden.

Ärztendichte intramural: in Akutkrankenanstalten eines Bezirkes tätige Fachärzt:innen (VZÄ, ausgenommen Allgemeinmediziner:innen und Ärzt:innen in Ausbildung) pro 1.000 Einwohner:innen des Bezirkes. Es wird der Tätigkeitsbereich ausgewiesen, jedoch keine Aussage darüber gemacht welche Facharztausbildung vorliegt. Eine Betrachtung nach Standort der Krankenanstalt ist bei dieser Kennzahl nicht möglich, da diese Daten nur pro Verbund zur Verfügung steht und in weiterer Folge in der Auswertung einem Bezirk des Verbundes zugeordnet wird.

In Bezirk X sind pro 1.000 Einwohner:innen 7,94 Fachärzt:innen in Akutkrankenanstalten, die sich in Bezirk X befindet, vorhanden.

Krankenhausaufenthalte: stationäre Krankenhausaufenthalte in Akutkrankenanstalten von Einwohner:innen eines Bezirkes pro 1.000 Einwohner:innen des Bezirkes (nach entlassender ÖSG-Abteilung).

Pro 1.000 Bewohner:innen des Bezirkes X erfolgten insgesamt 244,93 Krankenhausaufenthalte und 15,71 auf dem betrachteten Fachgebiet Y.

ambulante Besuche: ambulante Besuche (ärztliche Gesundheitsberufe, spitalsambulant und niedergelassen) von Einwohner:innen eines Bezirkes pro 1.000 Einwohner:innen des Bezirkes.

Diese Kennzahl ist für den ambulanten Auswertungsbereich das Pendant zum stationären Aufenthalt. Ein ambulanter Besuch ist dabei die „Klammer“ von Datensatz-ID, Gesundheitsdiensteanbieter:in und Kalendertag. Bildlich gesprochen entspricht der Besuch im spitalsambulanten Bereich dem Betreten der Krankenanstalt und im extramural ambulanten Bereich dem Betreten der Ordination / des Ambulatoriums durch den Patienten oder die Patientin.

Pro 1.000 Bewohner:innen des Bezirkes X erfolgten insgesamt 14.016,47 Besuche im niedergelassenen oder spitalsambulanten Bereich und 346,18 auf dem betrachteten Fachgebiet Y.

3. Medizinische Faktoren

Medizinische Faktoren werden mit den jeweils betroffenen medizinischen Fachgesellschaften erarbeitet und unterscheiden sich somit je nach Themengebiet. Die einzelnen Kennzahlen werden ist in den Definitionen der einzelnen Themengebiete (Kapitel C) ausgewiesen.

E. Technische Umsetzung

1. Katarakt

Indikator	01.10
Bezeichnung	Katarakt OP
Spezifikation	
	if MEL in table MEL_01_01 (MEL_Katarakt) then M1 endif
M1	01.10.01 (F): Katarakt OP

Medianes Alter

Indikator	01.20
Bezeichnung	Katarakt OP, medianes Alter
Spezifikation	
	Median_Age if MEL in table MEL_01_01 (MEL_Katarakt) then M1 endif
M1	01.20.01 (A): Katarakt OP, medianes Alter

Medizinische Faktoren

Indikator	01.30
Bezeichnung	Katarakt-Operationen, Anteil mit traumatischer Katarakt
Spezifikation	
	if MEL in table MEL_01_01 (MEL_Katarakt) then M1 if DG in table ICD_01_01 (ICD_traumatischer_Katarakt) then M2 endif endif
M1	01.30.01 (N): Katarakt-Operationen
M2	01.30.02 (Z): Katarakt-Operationen mit traumatischem Katarakt

ICD-Tabelle	ICD_01_01 (ICD_traumatischer_Katarakt)
Code	Bezeichnung
H26.1	Cataracta traumatica

MEL-Tabelle	MEL_01_01 (MEL_Katarakt)
Code	Bezeichnung
BF010	Intrakapsuläre Kataraktoperation mit Linsenimplantation (LE=je Seite)
BF020	Extrakapsuläre Kataraktoperation mit Linsenimplantation (LE=je Seite)
BF015	Kataraktoperation mit Linsenimplantation (LE=je Seite)

2. Adipositas-Chirurgie

Indikator	02.10
Bezeichnung	Adipositas-Chirurgie
Spezifikation	
	if MEL in table MEL_02_01 (MEL_Adipositas-Chirurgie) then M1 endif
M1	02.10 (F): Adipositas-Chirurgie

MEL-Tabelle		MEL_02_01 (MEL_Adipositas-Chirurgie)
Code	Bezeichnung	
HF220	Sleeve Gastrektomie – offen (LE=je Sitzung)	
HF230	Sleeve Gastrektomie – laparoskopisch (LE=je Sitzung)	
HF240	Magenbypass – offen (LE=je Sitzung)	
HF250	Magenbypass – laparoskopisch (LE=je Sitzung)	
HF254	Biliopankreatische Diversion – offen (LE=je Sitzung)	
HF255	Biliopankreatische Diversion – laparoskopisch (LE=je Sitzung)	
HF260	Gastric banding – offen (LE=je Sitzung)	
HF270	Gastric banding – laparoskopisch (LE=je Sitzung)	

3. Hysterektomie

Indikator	03.10
Bezeichnung	Hysterektomien bei gutartiger Erkrankung (Alter > 14)
Spezifikation	
if MEL in table MEL_03_01 (MEL_Hysterektomie) and HD in table ICD_03_03 (ICD_benigne_Hysterektomie) and DG not in table ICD_03_01 (ICD_Tumor) and DG not in table ICD_03_02 (ICD_Hysterektomie_Carcinoma_in_situ) and ageyears > 14 then M1 endif	
M1	03.10.01 (F): Hysterektomien bei gutartiger Erkrankung (Alter > 14)

ICD-Tabelle		ICD_03_01 (ICD_Tumor)
Code	Bezeichnung	
C00.0	Bösartige Neubildung: Äußere Oberlippe	
C00.1	Bösartige Neubildung: Äußere Unterlippe	
C00.2	Bösartige Neubildung: Äußere Lippe, nicht näher bezeichnet	
C00.3	Bösartige Neubildung: Oberlippe, Innenseite	
C00.4	Bösartige Neubildung: Unterlippe, Innenseite	
C00.5	Bösartige Neubildung: Lippe, nicht näher bezeichnet, Innenseite	
C00.6	Bösartige Neubildung: Lippenkommissur	
C00.8	Bösartige Neubildung: Lippe, mehrere Teilbereiche überlappend	
C00.9	Bösartige Neubildung: Lippe, nicht näher bezeichnet	
C01	Bösartige Neubildung des Zungengrundes	
C02.0	Bösartige Neubildung: Zungenrücken	
C02.1	Bösartige Neubildung: Zungenrand	
C02.2	Bösartige Neubildung: Zungenunterfläche	
C02.3	Bösartige Neubildung: Vordere zwei Drittel der Zunge, Bereich nicht näher bezeichnet	
C02.4	Bösartige Neubildung: Zungentonsille	
C02.8	Bösartige Neubildung: Zunge, mehrere Teilbereiche überlappend	
C02.9	Bösartige Neubildung: Zunge, nicht näher bezeichnet	
C03.0	Bösartige Neubildung: Oberkieferzahnfleisch	
C03.1	Bösartige Neubildung: Unterkieferzahnfleisch	
C03.9	Bösartige Neubildung: Zahnfleisch, nicht näher bezeichnet	
C04.0	Bösartige Neubildung: Vorderer Teil des Mundbodens	
C04.1	Bösartige Neubildung: Seitlicher Teil des Mundbodens	
C04.8	Bösartige Neubildung: Mundboden, mehrere Teilbereiche überlappend	
C04.9	Bösartige Neubildung: Mundboden, nicht näher bezeichnet	
C05.0	Bösartige Neubildung: Harter Gaumen	

ICD-Tabelle	ICD_03_01 (ICD_Tumor)
Code	Bezeichnung
C05.1	Bösartige Neubildung: Weicher Gaumen
C05.2	Bösartige Neubildung: Uvula
C05.8	Bösartige Neubildung: Gaumen, mehrere Teilbereiche überlappend
C05.9	Bösartige Neubildung: Gaumen, nicht näher bezeichnet
C06.0	Bösartige Neubildung: Wangenschleimhaut
C06.1	Bösartige Neubildung: Vestibulum oris
C06.2	Bösartige Neubildung: Retromolarregion
C06.8	Bösartige Neubildung: Sonstige und nicht näher bezeichnete Teile des Mundes, mehrere Teilbereiche überlappend
C06.9	Bösartige Neubildung: Mund, nicht näher bezeichnet
C07	Bösartige Neubildung der Parotis
C08.0	Bösartige Neubildung: Glandula submandibularis
C08.1	Bösartige Neubildung: Glandula sublingualis
C08.8	Bösartige Neubildung: Große Speicheldrüsen, mehrere Teilbereiche überlappend
C08.9	Bösartige Neubildung: Große Speicheldrüse, nicht näher bezeichnet
C09.0	Bösartige Neubildung: Fossa tonsillaris
C09.1	Bösartige Neubildung: Gaumenbogen (vorderer) (hinterer)
C09.8	Bösartige Neubildung: Tonsille, mehrere Teilbereiche überlappend
C09.9	Bösartige Neubildung: Tonsille, nicht näher bezeichnet
C10.0	Bösartige Neubildung: Vallecula epiglottica
C10.1	Bösartige Neubildung: Vorderfläche der Epiglottis
C10.2	Bösartige Neubildung: Seitenwand des Oropharynx
C10.3	Bösartige Neubildung: Hinterwand des Oropharynx
C10.4	Bösartige Neubildung: Kiemengang
C10.8	Bösartige Neubildung: Oropharynx, mehrere Teilbereiche überlappend
C10.9	Bösartige Neubildung: Oropharynx, nicht näher bezeichnet
C11.0	Bösartige Neubildung: Obere Wand des Nasopharynx
C11.1	Bösartige Neubildung: Hinterwand des Nasopharynx
C11.2	Bösartige Neubildung: Seitenwand des Nasopharynx
C11.3	Bösartige Neubildung: Vorderwand des Nasopharynx
C11.8	Bösartige Neubildung: Nasopharynx, mehrere Teilbereiche überlappend
C11.9	Bösartige Neubildung: Nasopharynx, nicht näher bezeichnet
C12	Bösartige Neubildung des Recessus piriformis
C13.0	Bösartige Neubildung: Regio postcricoidea
C13.1	Bösartige Neubildung: Aryepiglottische Falte, hypopharyngeale Seite
C13.2	Bösartige Neubildung: Hinterwand des Hypopharynx
C13.8	Bösartige Neubildung: Hypopharynx, mehrere Teilbereiche überlappend
C13.9	Bösartige Neubildung: Hypopharynx, nicht näher bezeichnet
C14.0	Bösartige Neubildung: Pharynx, nicht näher bezeichnet
C14.2	Bösartige Neubildung: Lymphatischer Rachenring [Waldeyer]
C14.8	Bösartige Neubildung: Lippe, Mundhöhle und Pharynx, mehrere Teilbereiche überlappend
C15.0	Bösartige Neubildung: Zervikaler Ösophagus
C15.1	Bösartige Neubildung: Thorakaler Ösophagus
C15.2	Bösartige Neubildung: Abdominaler Ösophagus
C15.3	Bösartige Neubildung: Ösophagus, oberes Drittel
C15.4	Bösartige Neubildung: Ösophagus, mittleres Drittel
C15.5	Bösartige Neubildung: Ösophagus, unteres Drittel
C15.8	Bösartige Neubildung: Ösophagus, mehrere Teilbereiche überlappend
C15.9	Bösartige Neubildung: Ösophagus, nicht näher bezeichnet
C16.0	Bösartige Neubildung: Kardia
C16.1	Bösartige Neubildung: Fundus ventriculi
C16.2	Bösartige Neubildung: Corpus ventriculi
C16.3	Bösartige Neubildung: Antrum pyloricum
C16.4	Bösartige Neubildung: Pylorus

ICD-Tabelle		ICD_03_01 (ICD_Tumor)
Code	Bezeichnung	
C16.5	Bösartige Neubildung: Kleine Krümmung des Magens, nicht näher bezeichnet	
C16.6	Bösartige Neubildung: Große Krümmung des Magens, nicht näher bezeichnet	
C16.8	Bösartige Neubildung: Magen, mehrere Teilbereiche überlappend	
C16.9	Bösartige Neubildung: Magen, nicht näher bezeichnet	
C17.0	Bösartige Neubildung: Duodenum	
C17.1	Bösartige Neubildung: Jejunum	
C17.2	Bösartige Neubildung: Ileum	
C17.3	Bösartige Neubildung: Meckel-Divertikel	
C17.8	Bösartige Neubildung: Dünndarm, mehrere Teilbereiche überlappend	
C17.9	Bösartige Neubildung: Dünndarm, nicht näher bezeichnet	
C18.0	Bösartige Neubildung: Zäkum	
C18.01	Bösartige Neubildung: Zäkum (UICC I)	
C18.02	Bösartige Neubildung: Zäkum (UICC II)	
C18.03	Bösartige Neubildung: Zäkum (UICC III)	
C18.04	Bösartige Neubildung: Zäkum (UICC IV)	
C18.1	Bösartige Neubildung: Appendix vermiformis	
C18.11	Bösartige Neubildung: Appendix vermiformis (UICC I)	
C18.12	Bösartige Neubildung: Appendix vermiformis (UICC II)	
C18.13	Bösartige Neubildung: Appendix vermiformis (UICC III)	
C18.14	Bösartige Neubildung: Appendix vermiformis (UICC IV)	
C18.2	Bösartige Neubildung: Colon ascendens	
C18.21	Bösartige Neubildung: Colon ascendens (UICC I)	
C18.22	Bösartige Neubildung: Colon ascendens (UICC II)	
C18.23	Bösartige Neubildung: Colon ascendens (UICC III)	
C18.24	Bösartige Neubildung: Colon ascendens (UICC IV)	
C18.3	Bösartige Neubildung: Flexura coli dextra [hepatica]	
C18.31	Bösartige Neubildung: Flexura coli dextra [hepatica] (UICC I)	
C18.32	Bösartige Neubildung: Flexura coli dextra [hepatica] (UICC II)	
C18.33	Bösartige Neubildung: Flexura coli dextra [hepatica] (UICC III)	
C18.34	Bösartige Neubildung: Flexura coli dextra [hepatica] (UICC IV)	
C18.4	Bösartige Neubildung: Colon transversum	
C18.41	Bösartige Neubildung: Colon transversum (UICC I)	
C18.42	Bösartige Neubildung: Colon transversum (UICC II)	
C18.43	Bösartige Neubildung: Colon transversum (UICC III)	
C18.44	Bösartige Neubildung: Colon transversum (UICC IV)	
C18.5	Bösartige Neubildung: Flexura coli sinistra [lienalis]	
C18.51	Bösartige Neubildung: Flexura coli sinistra [lienalis] (UICC I)	
C18.52	Bösartige Neubildung: Flexura coli sinistra [lienalis] (UICC II)	
C18.53	Bösartige Neubildung: Flexura coli sinistra [lienalis] (UICC III)	
C18.54	Bösartige Neubildung: Flexura coli sinistra [lienalis] (UICC IV)	
C18.6	Bösartige Neubildung: Colon descendens	
C18.61	Bösartige Neubildung: Colon descendens (UICC I)	
C18.62	Bösartige Neubildung: Colon descendens (UICC II)	
C18.63	Bösartige Neubildung: Colon descendens (UICC III)	
C18.64	Bösartige Neubildung: Colon descendens (UICC IV)	
C18.7	Bösartige Neubildung: Colon sigmoideum	
C18.71	Bösartige Neubildung: Colon sigmoideum (UICC I)	
C18.72	Bösartige Neubildung: Colon sigmoideum (UICC II)	
C18.73	Bösartige Neubildung: Colon sigmoideum (UICC III)	
C18.74	Bösartige Neubildung: Colon sigmoideum (UICC IV)	
C18.8	Bösartige Neubildung: Kolon, mehrere Teilbereiche überlappend	
C18.81	Bösartige Neubildung: Kolon, mehrere Teilbereiche überlappend (UICC I)	
C18.82	Bösartige Neubildung: Kolon, mehrere Teilbereiche überlappend (UICC II)	
C18.83	Bösartige Neubildung: Kolon, mehrere Teilbereiche überlappend (UICC III)	

ICD-Tabelle	ICD_03_01 (ICD_Tumor)
Code	Bezeichnung
C18.84	Bösartige Neubildung: Kolon, mehrere Teilbereiche überlappend (UICC IV)
C18.9	Bösartige Neubildung: Kolon, nicht näher bezeichnet
C18.91	Bösartige Neubildung: Kolon, nicht näher bezeichnet (UICC I)
C18.92	Bösartige Neubildung: Kolon, nicht näher bezeichnet (UICC II)
C18.93	Bösartige Neubildung: Kolon, nicht näher bezeichnet (UICC III)
C18.94	Bösartige Neubildung: Kolon, nicht näher bezeichnet (UICC IV)
C19	Bösartige Neubildung am Rektosigmoid, Übergang
C19.x1	Bösartige Neubildung am Rektosigmoid, Übergang (UICC I)
C19.x2	Bösartige Neubildung am Rektosigmoid, Übergang (UICC II)
C19.x3	Bösartige Neubildung am Rektosigmoid, Übergang (UICC III)
C19.x4	Bösartige Neubildung am Rektosigmoid, Übergang (UICC IV)
C20	Bösartige Neubildung des Rektums
C20.x1	Bösartige Neubildung des Rektums (UICC I)
C20.x2	Bösartige Neubildung des Rektums (UICC II)
C20.x3	Bösartige Neubildung des Rektums (UICC III)
C20.x4	Bösartige Neubildung des Rektums (UICC IV)
C21.0	Bösartige Neubildung: Anus, nicht näher bezeichnet
C21.1	Bösartige Neubildung: Analkanal
C21.2	Bösartige Neubildung: Kloakenregion
C21.8	Bösartige Neubildung: Rektum, Anus und Analkanal, mehrere Teilbereiche überlappend
C22.0	Leberzellkarzinom
C22.1	Intrahepatisches Gallengangskarzinom
C22.2	Hepatoblastom
C22.3	Angiosarkom der Leber
C22.4	Sonstige Sarkome der Leber
C22.7	Sonstige näher bezeichnete Karzinome der Leber
C22.9	Bösartige Neubildung: Leber, nicht näher bezeichnet
C23	Bösartige Neubildung der Gallenblase
C24.0	Bösartige Neubildung: Extrahepatischer Gallengang
C24.1	Bösartige Neubildung: Ampulla hepatopancreatica [Ampulla Vateri]
C24.8	Bösartige Neubildung: Gallenwege, mehrere Teilbereiche überlappend
C24.9	Bösartige Neubildung: Gallenwege, nicht näher bezeichnet
C25.0	Bösartige Neubildung: Pankreaskopf
C25.1	Bösartige Neubildung: Pankreaskörper
C25.2	Bösartige Neubildung: Pankreasschwanz
C25.3	Bösartige Neubildung: Ductus pancreaticus
C25.4	Bösartige Neubildung: Endokriner Drüsenanteil des Pankreas
C25.7	Bösartige Neubildung: Sonstige Teile des Pankreas
C25.8	Bösartige Neubildung: Pankreas, mehrere Teilbereiche überlappend
C25.9	Bösartige Neubildung: Pankreas, nicht näher bezeichnet
C26.0	Bösartige Neubildung: Intestinaltrakt, Teil nicht näher bezeichnet
C26.1	Bösartige Neubildung: Milz
C26.8	Bösartige Neubildung: Verdauungssystem, mehrere Teilbereiche überlappend
C26.9	Bösartige Neubildung: Ungenau bezeichnete Lokalisationen des Verdauungssystems
C30.0	Bösartige Neubildung: Nasenhöhle
C30.1	Bösartige Neubildung: Mittelohr
C31.0	Bösartige Neubildung: Sinus maxillaris [Kieferhöhle]
C31.1	Bösartige Neubildung: Sinus ethmoidalis [Siebbeinzellen]
C31.2	Bösartige Neubildung: Sinus frontalis [Stirnhöhle]
C31.3	Bösartige Neubildung: Sinus sphenoidalis [Keilbeinhöhle]
C31.8	Bösartige Neubildung: Nasennebenhöhlen, mehrere Teilbereiche überlappend
C31.9	Bösartige Neubildung: Nasennebenhöhle, nicht näher bezeichnet
C32.0	Bösartige Neubildung: Glottis
C32.1	Bösartige Neubildung: Supraglottis

ICD-Tabelle	ICD_03_01 (ICD_Tumor)
Code	Bezeichnung
C32.2	Bösartige Neubildung: Subglottis
C32.3	Bösartige Neubildung: Larynxknorpel
C32.8	Bösartige Neubildung: Larynx, mehrere Teilbereiche überlappend
C32.9	Bösartige Neubildung: Larynx, nicht näher bezeichnet
C33	Bösartige Neubildung der Trachea
C34.0	Bösartige Neubildung: Hauptbronchus
C34.1	Bösartige Neubildung: Oberlappen (-Bronchus)
C34.2	Bösartige Neubildung: Mittellappen (-Bronchus)
C34.3	Bösartige Neubildung: Unterlappen (-Bronchus)
C34.8	Bösartige Neubildung: Bronchus und Lunge, mehrere Teilbereiche überlappend
C34.9	Bösartige Neubildung: Bronchus oder Lunge, nicht näher bezeichnet
C37	Bösartige Neubildung des Thymus
C38.0	Bösartige Neubildung: Herz
C38.1	Bösartige Neubildung: Vorderes Mediastinum
C38.2	Bösartige Neubildung: Hinteres Mediastinum
C38.3	Bösartige Neubildung: Mediastinum, Teil nicht näher bezeichnet
C38.4	Bösartige Neubildung: Pleura
C38.8	Bösartige Neubildung: Herz, Mediastinum und Pleura, mehrere Teilbereiche überlappend
C39.0	Bösartige Neubildung: Obere Atemwege, Teil nicht näher bezeichnet
C39.8	Bösartige Neubildung: Atmungsorgane und sonstige intrathorakale Organe, mehrere Teilbereiche überlappend
C39.9	Bösartige Neubildung: Ungenau bezeichnete Lokalisationen des Atmungssystems
C40.0	Bösartige Neubildung des Knochens und des Gelenkknorpels: Skapula und lange Knochen der oberen Extremität
C40.1	Bösartige Neubildung des Knochens und des Gelenkknorpels: Kurze Knochen der oberen Extremität
C40.2	Bösartige Neubildung des Knochens und des Gelenkknorpels: Lange Knochen der unteren Extremität
C40.3	Bösartige Neubildung des Knochens und des Gelenkknorpels: Kurze Knochen der unteren Extremität
C40.8	Bösartige Neubildung: Knochen und Gelenkknorpel der Extremitäten, mehrere Teilbereiche überlappend
C40.9	Bösartige Neubildung: Knochen und Gelenkknorpel einer Extremität, nicht näher bezeichnet
C41.0	Bösartige Neubildung des Knochens und des Gelenkknorpels: Knochen des Hirn- und Gesichtsschädels
C41.1	Bösartige Neubildung des Knochens und des Gelenkknorpels: Unterkieferknochen
C41.2	Bösartige Neubildung des Knochens und des Gelenkknorpels: Wirbelsäule
C41.3	Bösartige Neubildung des Knochens und des Gelenkknorpels: Rippen, Sternum und Klavikula
C41.4	Bösartige Neubildung des Knochens und des Gelenkknorpels: Beckenknochen
C41.8	Bösartige Neubildung: Knochen und Gelenkknorpel, mehrere Teilbereiche überlappend
C41.9	Bösartige Neubildung: Knochen und Gelenkknorpel, nicht näher bezeichnet
C43.0	Bösartiges Melanom der Lippe
C43.1	Bösartiges Melanom des Augenlides, einschließlich Kanthus
C43.2	Bösartiges Melanom des Ohres und des äußeren Gehörganges
C43.3	Bösartiges Melanom sonstiger und nicht näher bezeichneter Teile des Gesichtes
C43.4	Bösartiges Melanom der behaarten Kopfhaut und des Halses
C43.5	Bösartiges Melanom des Rumpfes
C43.6	Bösartiges Melanom der oberen Extremität, einschließlich Schulter
C43.7	Bösartiges Melanom der unteren Extremität, einschließlich Hüfte
C43.8	Bösartiges Melanom der Haut, mehrere Teilbereiche überlappend
C43.9	Bösartiges Melanom der Haut, nicht näher bezeichnet
C44.0	Sonstige bösartige Neubildungen: Lippenhaut
C44.1	Sonstige bösartige Neubildungen: Haut des Augenlides, einschließlich Kanthus
C44.2	Sonstige bösartige Neubildungen: Haut des Ohres und des äußeren Gehörganges
C44.3	Sonstige bösartige Neubildungen: Haut sonstiger und nicht näher bezeichneter Teile des Gesichtes
C44.4	Sonstige bösartige Neubildungen: Behaarte Kopfhaut und Haut des Halses
C44.5	Sonstige bösartige Neubildungen: Haut des Rumpfes
C44.6	Sonstige bösartige Neubildungen: Haut der oberen Extremität, einschließlich Schulter
C44.7	Sonstige bösartige Neubildungen: Haut der unteren Extremität, einschließlich Hüfte
C44.8	Sonstige bösartige Neubildungen: Haut, mehrere Teilbereiche überlappend
C44.9	Bösartige Neubildung der Haut, nicht näher bezeichnet

ICD-Tabelle	ICD_03_01 (ICD_Tumor)
Code	Bezeichnung
C45.0	Mesotheliom der Pleura
C45.1	Mesotheliom des Peritoneums
C45.2	Mesotheliom des Perikards
C45.7	Mesotheliom sonstiger Lokalisationen
C45.9	Mesotheliom, nicht näher bezeichnet
C46.0	Kaposi-Sarkom der Haut
C46.1	Kaposi-Sarkom des Weichteilgewebes
C46.2	Kaposi-Sarkom des Gaumens
C46.3	Kaposi-Sarkom der Lymphknoten
C46.7	Kaposi-Sarkom sonstiger Lokalisationen
C46.8	Kaposi-Sarkom mehrerer Organe
C46.9	Kaposi-Sarkom, nicht näher bezeichnet
C47.0	Bösartige Neubildung: Periphere Nerven des Kopfes, des Gesichtes und des Halses
C47.1	Bösartige Neubildung: Periphere Nerven der oberen Extremität, einschließlich Schulter
C47.2	Bösartige Neubildung: Periphere Nerven der unteren Extremität, einschließlich Hüfte
C47.3	Bösartige Neubildung: Periphere Nerven des Thorax
C47.4	Bösartige Neubildung: Periphere Nerven des Abdomens
C47.5	Bösartige Neubildung: Periphere Nerven des Beckens
C47.6	Bösartige Neubildung: Periphere Nerven des Rumpfes, nicht näher bezeichnet
C47.8	Bösartige Neubildung: Periphere Nerven und autonomes Nervensystem, mehrere Teilbereiche überlappend
C47.9	Bösartige Neubildung: Periphere Nerven und autonomes Nervensystem, nicht näher bezeichnet
C48.0	Bösartige Neubildung: Retroperitoneum
C48.1	Bösartige Neubildung: Näher bezeichnete Teile des Peritoneums
C48.2	Bösartige Neubildung: Peritoneum, nicht näher bezeichnet
C48.8	Bösartige Neubildung: Retroperitoneum und Peritoneum, mehrere Teilbereiche überlappend
C49.0	Bösartige Neubildung: Bindegewebe und andere Weichteilgewebe des Kopfes, des Gesichtes und des Halses
C49.1	Bösartige Neubildung: Bindegewebe und andere Weichteilgewebe der oberen Extremität, einschließlich Schulter
C49.2	Bösartige Neubildung: Bindegewebe und andere Weichteilgewebe der unteren Extremität, einschließlich Hüfte
C49.3	Bösartige Neubildung: Bindegewebe und andere Weichteilgewebe des Thorax
C49.4	Bösartige Neubildung: Bindegewebe und andere Weichteilgewebe des Abdomens
C49.5	Bösartige Neubildung: Bindegewebe und andere Weichteilgewebe des Beckens
C49.6	Bösartige Neubildung: Bindegewebe und andere Weichteilgewebe des Rumpfes, nicht näher bezeichnet
C49.8	Bösartige Neubildung: Bindegewebe und andere Weichteilgewebe, mehrere Teilbereiche überlappend
C49.9	Bösartige Neubildung: Bindegewebe und andere Weichteilgewebe, nicht näher bezeichnet
C50.0	Bösartige Neubildung: Brustwarze und Warzenhof
C50.1	Bösartige Neubildung: Zentraler Drüsenkörper der Brustdrüse
C50.2	Bösartige Neubildung: Oberer innerer Quadrant der Brustdrüse
C50.3	Bösartige Neubildung: Unterer innerer Quadrant der Brustdrüse
C50.4	Bösartige Neubildung: Oberer äußerer Quadrant der Brustdrüse
C50.5	Bösartige Neubildung: Unterer äußerer Quadrant der Brustdrüse
C50.6	Bösartige Neubildung: Recessus axillaris der Brustdrüse
C50.8	Bösartige Neubildung: Brustdrüse, mehrere Teilbereiche überlappend
C50.9	Bösartige Neubildung: Brustdrüse, nicht näher bezeichnet
C51.0	Bösartige Neubildung der Vulva: Labium majus
C51.1	Bösartige Neubildung der Vulva: Labium minus
C51.2	Bösartige Neubildung der Vulva: Klitoris
C51.8	Bösartige Neubildung: Vulva, mehrere Teilbereiche überlappend
C51.9	Bösartige Neubildung: Vulva, nicht näher bezeichnet
C52	Bösartige Neubildung der Vagina
C53.0	Bösartige Neubildung: Endozervix
C53.1	Bösartige Neubildung: Ektozervix
C53.8	Bösartige Neubildung: Cervix uteri, mehrere Teilbereiche überlappend
C53.9	Bösartige Neubildung: Cervix uteri, nicht näher bezeichnet

ICD-Tabelle		ICD_03_01 (ICD_Tumor)
Code	Bezeichnung	
C54.0	Bösartige Neubildung: Isthmus uteri	
C54.1	Bösartige Neubildung: Endometrium	
C54.2	Bösartige Neubildung: Myometrium	
C54.3	Bösartige Neubildung: Fundus uteri	
C54.8	Bösartige Neubildung: Corpus uteri, mehrere Teilbereiche überlappend	
C54.9	Bösartige Neubildung: Corpus uteri, nicht näher bezeichnet	
C55	Bösartige Neubildung des Uterus, Teil nicht näher bezeichnet	
C56	Bösartige Neubildung des Ovars	
C57.0	Bösartige Neubildung: Tuba uterina [Fallopio]	
C57.1	Bösartige Neubildung: Lig. latum uteri	
C57.2	Bösartige Neubildung: Lig. teres uteri	
C57.3	Bösartige Neubildung: Parametrium	
C57.4	Bösartige Neubildung: Uterine Adnexe, nicht näher bezeichnet	
C57.7	Bösartige Neubildung: Sonstige näher bezeichnete weibliche Genitalorgane	
C57.8	Bösartige Neubildung: Weibliche Genitalorgane, mehrere Teilbereiche überlappend	
C57.9	Bösartige Neubildung: Weibliches Genitalorgan, nicht näher bezeichnet	
C58	Bösartige Neubildung der Plazenta	
C60.0	Bösartige Neubildung: Praeputium penis	
C60.1	Bösartige Neubildung: Glans penis	
C60.2	Bösartige Neubildung: Penisschaft	
C60.8	Bösartige Neubildung: Penis, mehrere Teilbereiche überlappend	
C60.9	Bösartige Neubildung: Penis, nicht näher bezeichnet	
C61	Bösartige Neubildung der Prostata	
C62.0	Bösartige Neubildung: Dystoper Hoden	
C62.1	Bösartige Neubildung: Deszendierter Hoden	
C62.9	Bösartige Neubildung: Hoden, nicht näher bezeichnet	
C63.0	Bösartige Neubildung: Nebenhoden [Epididymis]	
C63.1	Bösartige Neubildung: Samenstrang	
C63.2	Bösartige Neubildung: Skrotum	
C63.7	Bösartige Neubildung: Sonstige näher bezeichnete männliche Genitalorgane	
C63.8	Bösartige Neubildung: Männliche Genitalorgane, mehrere Teilbereiche überlappend	
C63.9	Bösartige Neubildung: Männliches Genitalorgan, nicht näher bezeichnet	
C64	Bösartige Neubildung der Niere, ausgenommen Nierenbecken	
C65	Bösartige Neubildung des Nierenbeckens	
C66	Bösartige Neubildung des Ureters	
C67.0	Bösartige Neubildung: Trigonum vesicae	
C67.1	Bösartige Neubildung: Apex vesicae	
C67.2	Bösartige Neubildung: Laterale Harnblasenwand	
C67.3	Bösartige Neubildung: Vordere Harnblasenwand	
C67.4	Bösartige Neubildung: Hintere Harnblasenwand	
C67.5	Bösartige Neubildung: Harnblasenhals	
C67.6	Bösartige Neubildung: Ostium ureteris	
C67.7	Bösartige Neubildung: Urachus	
C67.8	Bösartige Neubildung: Harnblase, mehrere Teilbereiche überlappend	
C67.9	Bösartige Neubildung: Harnblase, nicht näher bezeichnet	
C68.0	Bösartige Neubildung: Urethra	
C68.1	Bösartige Neubildung: Paraurethrale Drüse	
C68.8	Bösartige Neubildung: Harnorgane, mehrere Teilbereiche überlappend	
C68.9	Bösartige Neubildung: Harnorgan, nicht näher bezeichnet	
C69.0	Bösartige Neubildung: Konjunktiva	
C69.1	Bösartige Neubildung: Kornea	
C69.2	Bösartige Neubildung: Retina	
C69.3	Bösartige Neubildung: Chorioidea	
C69.4	Bösartige Neubildung: Ziliarkörper	

ICD-Tabelle	ICD_03_01 (ICD_Tumor)
Code	Bezeichnung
C69.5	Bösartige Neubildung: Tränendrüse und Tränenwege
C69.6	Bösartige Neubildung: Orbita
C69.8	Bösartige Neubildung: Auge und Augenanhangsgebilde, mehrere Teilbereiche überlappend
C69.9	Bösartige Neubildung: Auge, nicht näher bezeichnet
C70.0	Bösartige Neubildung: Hirnhäute
C70.1	Bösartige Neubildung: Rückenmarkhäute
C70.9	Bösartige Neubildung: Meningen, nicht näher bezeichnet
C71.0	Bösartige Neubildung: Zerebrum, ausgenommen Hirnlappen und Ventrikel
C71.1	Bösartige Neubildung: Frontallappen
C71.2	Bösartige Neubildung: Temporallappen
C71.3	Bösartige Neubildung: Parietallappen
C71.4	Bösartige Neubildung: Okzipitallappen
C71.5	Bösartige Neubildung: Hirnventrikel
C71.6	Bösartige Neubildung: Zerebellum
C71.7	Bösartige Neubildung: Hirnstamm
C71.8	Bösartige Neubildung: Gehirn, mehrere Teilbereiche überlappend
C71.9	Bösartige Neubildung: Gehirn, nicht näher bezeichnet
C72.0	Bösartige Neubildung: Rückenmark
C72.1	Bösartige Neubildung: Cauda equina
C72.2	Bösartige Neubildung: Nn. olfactorii [I. Hirnnerv]
C72.3	Bösartige Neubildung: N. opticus [II. Hirnnerv]
C72.4	Bösartige Neubildung: N. vestibulocochlearis [VIII. Hirnnerv]
C72.5	Bösartige Neubildung: Sonstige und nicht näher bezeichnete Hirnnerven
C72.8	Bösartige Neubildung: Gehirn und andere Teile des Zentralnervensystems, mehrere Teilbereiche überlappend
C72.9	Bösartige Neubildung: Zentralnervensystem, nicht näher bezeichnet
C73	Bösartige Neubildung der Schilddrüse
C74.0	Bösartige Neubildung: Nebennierenrinde
C74.1	Bösartige Neubildung: Nebennierenmark
C74.9	Bösartige Neubildung: Nebenniere, nicht näher bezeichnet
C75.0	Bösartige Neubildung: Nebenschilddrüse
C75.1	Bösartige Neubildung: Hypophyse
C75.2	Bösartige Neubildung: Ductus craniopharyngealis
C75.3	Bösartige Neubildung: Epiphyse [Glandula pinealis] [Zirbeldrüse]
C75.4	Bösartige Neubildung: Glomus caroticum
C75.5	Bösartige Neubildung: Glomus aorticum und sonstige Paraganglien
C75.8	Bösartige Neubildung: Beteiligung mehrerer endokriner Drüsen, nicht näher bezeichnet
C75.9	Bösartige Neubildung: Endokrine Drüse, nicht näher bezeichnet
C76.0	Bösartige Neubildung ungenau bezeichneter Lokalisationen: Kopf, Gesicht und Hals
C76.1	Bösartige Neubildung ungenau bezeichneter Lokalisationen: Thorax
C76.2	Bösartige Neubildung ungenau bezeichneter Lokalisationen: Abdomen
C76.3	Bösartige Neubildung ungenau bezeichneter Lokalisationen: Becken
C76.4	Bösartige Neubildung ungenau bezeichneter Lokalisationen: Obere Extremität
C76.5	Bösartige Neubildung ungenau bezeichneter Lokalisationen: Untere Extremität
C76.7	Bösartige Neubildung: Sonstige ungenau bezeichnete Lokalisationen
C76.8	Bösartige Neubildung: Sonstige und ungenau bezeichnete Lokalisationen, mehrere Teilbereiche überlappend
C77.0	Sekundäre und nicht näher bezeichnete bösartige Neubildung: Lymphknoten des Kopfes, des Gesichtes und des Halses
C77.1	Sekundäre und nicht näher bezeichnete bösartige Neubildung: Intrathorakale Lymphknoten
C77.2	Sekundäre und nicht näher bezeichnete bösartige Neubildung: Intraabdominale Lymphknoten
C77.3	Sekundäre und nicht näher bezeichnete bösartige Neubildung: Axilläre Lymphknoten und Lymphknoten der oberen Extremität
C77.4	Sekundäre und nicht näher bezeichnete bösartige Neubildung: Inguinale Lymphknoten und Lymphknoten der unteren Extremität
C77.5	Sekundäre und nicht näher bezeichnete bösartige Neubildung: Intrapelvine Lymphknoten

ICD-Tabelle	ICD_03_01 (ICD_Tumor)
Code	Bezeichnung
C77.8	Sekundäre und nicht näher bezeichnete bösartige Neubildung: Lymphknoten mehrerer Regionen
C77.9	Sekundäre und nicht näher bezeichnete bösartige Neubildung: Lymphknoten, nicht näher bezeichnet
C78.0	Sekundäre bösartige Neubildung der Lunge
C78.1	Sekundäre bösartige Neubildung des Mediastinums
C78.2	Sekundäre bösartige Neubildung der Pleura
C78.3	Sekundäre bösartige Neubildung sonstiger und nicht näher bezeichneter Atmungsorgane
C78.4	Sekundäre bösartige Neubildung des Dünndarmes
C78.5	Sekundäre bösartige Neubildung des Dickdarmes und des Rektums
C78.6	Sekundäre bösartige Neubildung des Retroperitoneums und des Peritoneums
C78.7	Sekundäre bösartige Neubildung der Leber und der intrahepatischen Gallengänge
C78.8	Sekundäre bösartige Neubildung sonstiger und nicht näher bezeichneter Verdauungsorgane
C79.0	Sekundäre bösartige Neubildung der Niere und des Nierenbeckens
C79.1	Sekundäre bösartige Neubildung der Harnblase sowie sonstiger und nicht näher bezeichneter Harnorgane
C79.2	Sekundäre bösartige Neubildung der Haut
C79.3	Sekundäre bösartige Neubildung des Gehirns und der Hirnhäute
C79.4	Sekundäre bösartige Neubildung sonstiger und nicht näher bezeichneter Teile des Nervensystems
C79.5	Sekundäre bösartige Neubildung des Knochens und des Knochenmarkes
C79.6	Sekundäre bösartige Neubildung des Ovars
C79.7	Sekundäre bösartige Neubildung der Nebenniere
C79.8	Sekundäre bösartige Neubildung sonstiger näher bezeichneter Lokalisationen
C79.9	Sekundäre bösartige Neubildung nicht näher bezeichneter Lokalisation
C80	Bösartige Neubildung ohne Angabe der Lokalisation. Generalisierter: Krebs, maligner Tumor, Karzinom, Karzinose, Multipler Krebs; nicht näher bezeichneter Lokalisation (primär) (sekundär)
C80.0	Bösartige Neubildung, primäre Lokalisation unbekannt, so bezeichnet
C80.9	Bösartige Neubildung, nicht näher bezeichnet
C81.0	Noduläres Lymphozytenprädominantes Hodgkin-Lymphom
C81.1	Nodulär-sklerosierendes (klassisches) Hodgkin-Lymphom
C81.2	Gemischtzelliges (klassisches) Hodgkin-Lymphom
C81.3	Lymphozytenarmes (klassisches) Hodgkin-Lymphom
C81.4	Lymphozytenreiches (klassisches) Hodgkin-Lymphom
C81.7	Sonstige Typen des (klassischen) Hodgkin-Lymphoms
C81.9	Hodgkin-Lymphom, nicht näher bezeichnet
C82.0	Follikuläres Lymphom Grad I
C82.1	Follikuläres Lymphom Grad II
C82.2	Follikuläres Lymphom Grad III, nicht näher bezeichnet
C82.3	Follikuläres Lymphom Grad IIIa
C82.4	Follikuläres Lymphom Grad IIIb
C82.5	Diffuses Follikelzentrumslymphom
C82.6	Kutanes Follikelzentrumslymphom
C82.7	Sonstige Typen des follikulären Lymphoms
C82.9	Follikuläres Lymphom, nicht näher bezeichnet
C83.0	Kleinzelliges B-Zell-Lymphom
C83.1	Mantelzell-Lymphom
C83.2	Diffuses Non-Hodgkin-Lymphom - Gemischt klein- und großzellig (diffus)
C83.3	Diffuses großzelliges B-Zell-Lymphom
C83.4	Diffuses Non-Hodgkin-Lymphom - Immunoblastisch (diffus)
C83.5	Lymphoblastisches Lymphom
C83.6	Diffuses Non-Hodgkin-Lymphom - Undifferenziert (diffus)
C83.7	Burkitt-Lymphom
C83.8	Sonstige nicht follikuläre Lymphome
C83.9	Nicht follikuläres Lymphom, nicht näher bezeichnet
C84.0	Mycosis fungoides
C84.1	Sézary-Syndrom
C84.2	T-Zonen-Lymphom

ICD-Tabelle	ICD_03_01 (ICD_Tumor)
Code	Bezeichnung
C84.3	Lymphoepitheloides Lymphom, Lennert-Lymphom
C84.4	Peripheres T-Zell-Lymphom, nicht spezifiziert
C84.5	Sonstige reifzellige T/NK-Zell-Lymphome
C84.6	Anaplastisches großzelliges Lymphom, ALK-positiv
C84.7	Anaplastisches großzelliges Lymphom, ALK-negativ
C84.8	Kutanes T-Zell-Lymphom, nicht näher bezeichnet
C84.9	Reifzelliges T/NK-Zell-Lymphom, nicht näher bezeichnet
C85.0	Lymphosarkom
C85.1	B-Zell-Lymphom, nicht näher bezeichnet
C85.2	Mediastinales (thymisches) großzelliges B-Zell-Lymphom
C85.7	Sonstige näher bezeichnete Typen des Non-Hodgkin-Lymphoms
C85.9	Non-Hodgkin-Lymphom, nicht näher bezeichnet
C86.0	Extranodales NK/T-Zell-Lymphom, nasaler Typ
C86.1	Hepatosplenisches T-Zell-Lymphom
C86.2	T-Zell-Lymphom vom Enteropathie-Typ
C86.3	Subkutanes pannikulitisches T-Zell-Lymphom
C86.4	Blastisches NK-Zell-Lymphom
C86.5	Angioimmunoblastisches T-Zell-Lymphom
C86.6	Primäre kutane CD30-positive T-Zell-Proliferationen
C88.0	Makroglobulinämie Waldenström
C88.1	Alpha-Schwerkettenkrankheit
C88.2	Sonstige Schwerkettenkrankheit
C88.3	Immunproliferative Dünndarmkrankheit
C88.4	Extranodales Marginalzonen-B-Zell-Lymphom des Mukosa-assoziierten lymphatischen Gewebes [MALT-Lymphom]
C88.7	Sonstige bösartige immunproliferative Krankheiten
C88.9	Bösartige immunproliferative Krankheit, nicht näher bezeichnet
C90.0	Multipl. Myelom
C90.1	Plasmazellenleukämie
C90.2	Extramedulläres Plasmozytom
C90.3	Solitäres Plasmozytom
C91.0	Akute lymphatische Leukämie [ALL]
C91.1	Chronische lymphatische Leukämie vom B-Zell-Typ [CLL]
C91.2	Subakute lymphatische Leukämie
C91.3	Prolymphozytäre Leukämie vom B-Zell-Typ
C91.4	Haarzellenleukämie
C91.5	Adulte(s) T-Zell-Lymphom/Leukämie (HTLV-1-assoziiert)
C91.6	Prolymphozyten-Leukämie vom T-Zell-Typ
C91.7	Sonstige lymphatische Leukämie
C91.8	Reifzellige B-ALL vom Burkitt-Typ
C91.9	Lymphatische Leukämie, nicht näher bezeichnet
C92.0	Akute myeloblastische Leukämie [AML]
C92.1	Chronische myeloische Leukämie [CML], BCR/ABL-positiv
C92.2	Atypische chronische myeloische Leukämie, BCR/ABL-negativ
C92.3	Myelosarkom
C92.4	Akute Promyelozyten-Leukämie [PCL]
C92.5	Akute myelomonozytäre Leukämie
C92.6	Akute myeloische Leukämie mit 11q23-Abnormität
C92.7	Sonstige myeloische Leukämie
C92.8	Akute myeloische Leukämie mit multilineärer Dysplasie
C92.9	Myeloische Leukämie, nicht näher bezeichnet
C93.0	Akute Monoblasten/Monozytenleukämie
C93.1	Chronische myelomonozytäre Leukämie
C93.2	Subakute Monozytenleukämie

ICD-Tabelle		ICD_03_01 (ICD_Tumor)
Code	Bezeichnung	
C93.3	Juvenile myelomonozytäre Leukämie	
C93.7	Sonstige Monozytenleukämie	
C93.9	Monozytenleukämie, nicht näher bezeichnet	
C94.0	Akute Erythroleukämie	
C94.1	Chronische Erythämie, Heilmeyer-Schöner-Krankheit	
C94.2	Akute Megakaryoblastenleukämie	
C94.3	Mastzellenleukämie	
C94.4	Akute Panmyelose mit Myelofibrose	
C94.5	Akute Myelofibrose	
C94.6	Myelodysplastische und myeloproliferative Krankheit, nicht klassifizierbar	
C94.7	Sonstige näher bezeichnete Leukämien	
C95.0	Akute Leukämie nicht näher bezeichneten Zelltyps	
C95.1	Chronische Leukämie nicht näher bezeichneten Zelltyps	
C95.2	Subakute Leukämie nicht näher bezeichneten Zelltyps	
C95.7	Sonstige Leukämie nicht näher bezeichneten Zelltyps	
C95.9	Leukämie, nicht näher bezeichnet	
C96.0	Multifokale und multisystemische (disseminierte) Langerhans-Zell-Histiozytose [Abt-Letterer-Siwe-Krankheit]	
C96.1	Bösartige Histiozytose, Medullär histiozytäre Retikulose	
C96.2	Bösartiger Mastzelltumor	
C96.3	Echtes histiozytäres Lymphom	
C96.4	Sarkom der dendritischen Zellen (akzessorische Zellen)	
C96.5	Multifokale und unisystemische Langerhans-Zell-Histiozytose	
C96.6	Unifokale Langerhans-Zell-Histiozytose	
C96.7	Sonstige näher bezeichnete bösartige Neubildungen des lymphatischen, blutbildenden und verwandten Gewebes	
C96.8	Histiozytisches Sarkom	
C96.9	Bösartige Neubildung des lymphatischen, blutbildenden und verwandten Gewebes, nicht näher bez.	
C97	Bösartige Neubildungen als Primärtumoren an mehreren Lokalisationen	

ICD-Tabelle		ICD_03_02 (ICD_Hysterektomie_Carcinoma_in_situ)
Code	Bezeichnung	
D06.0	Carcinoma in situ: Endozervix	
D06.1	Carcinoma in situ: Ektozervix	
D06.7	Carcinoma in situ: Sonstige Teile der Cervix uteri	
D06.9	Carcinoma in situ: Cervix uteri, nicht näher bezeichnet	
D07.0	Carcinoma in situ: Endometrium	
D39.0	Neubildung unsicheren oder unbekanntes Verhaltens: Uterus	
D39.1	Neubildung unsicheren oder unbekanntes Verhaltens: Ovar	

ICD-Tabelle		ICD_03_03 (ICD_benigne_Hysterektomie)
Code	Bezeichnung	
D25.0	Submuköses Leiomyom des Uterus	
D25.1	Intramurales Leiomyom des Uterus	
D25.2	Subseröses Leiomyom des Uterus	
D25.9	Leiomyom des Uterus, nicht näher bezeichnet	
D26.0	Sonstige gutartige Neubildungen: Cervix uteri	
D26.1	Sonstige gutartige Neubildungen: Corpus uteri	
D26.7	Sonstige gutartige Neubildungen: Sonstige Teile des Uterus	
D26.9	Sonstige gutartige Neubildungen: Uterus, nicht näher bezeichnet	
D27	Gutartige Neubildung des Ovars	
D28.0	Gutartige Neubildung: Vulva	
D28.1	Gutartige Neubildung: Vagina	
D28.2	Gutartige Neubildung: Tubae uterinae und Ligamenta	
D28.7	Gutartige Neubildung: Sonstige näher bezeichnete weibliche Genitalorgane	

ICD-Tabelle	ICD_03_03 (ICD_benigne_Hysterektomie)
Code	Bezeichnung
D28.9	Gutartige Neubildung: Weibliches Genitalorgan, nicht näher bezeichnet
D39.2	Neubildung unsicheren oder unbekanntem Verhalten: Plazenta
D39.7	Neubildung unsicheren oder unbekanntem Verhalten: Sonstige weibliche Genitalorgane
D39.9	Neubildung unsicheren oder unbekanntem Verhalten: Weibliches Genitalorgan, nicht näher bezeichnet
N00.0	Akutes nephritisches Syndrom: Minimale glomeruläre Läsion
N00.1	Akutes nephritisches Syndrom: Fokale und segmentale glomeruläre Läsionen
N00.2	Akutes nephritisches Syndrom: Diffuse membranöse Glomerulonephritis
N00.3	Akutes nephritisches Syndrom: Diffuse mesangioproliferative Glomerulonephritis
N00.4	Akutes nephritisches Syndrom: Diffuse endokapillär-proliferative Glomerulonephritis
N00.5	Akutes nephritisches Syndrom: Diffuse mesangiokapilläre Glomerulonephritis
N00.6	Akutes nephritisches Syndrom: Dense-deposit-Krankheit
N00.7	Akutes nephritisches Syndrom: Glomerulonephritis mit diffuser Halbmondbildung
N00.8	Akutes nephritisches Syndrom: Sonstige morphologische Veränderungen
N00.9	Akutes nephritisches Syndrom: Art der morphologischen Veränderung nicht näher bezeichnet
N01.0	Rapid-progressives nephritisches Syndrom: Minimale glomeruläre Läsion
N01.1	Rapid-progressives nephritisches Syndrom: Fokale und segmentale glomeruläre Läsionen
N01.2	Rapid-progressives nephritisches Syndrom: Diffuse membranöse Glomerulonephritis
N01.3	Rapid-progressives nephritisches Syndrom: Diffuse mesangioproliferative Glomerulonephritis
N01.4	Rapid-progressives nephritisches Syndrom: Diffuse endokapillär-proliferative Glomerulonephritis
N01.5	Rapid-progressives nephritisches Syndrom: Diffuse mesangiokapilläre Glomerulonephritis
N01.6	Rapid-progressives nephritisches Syndrom: Dense-deposit-Krankheit
N01.7	Rapid-progressives nephritisches Syndrom: Glomerulonephritis mit diffuser Halbmondbildung
N01.8	Rapid-progressives nephritisches Syndrom: Sonstige morphologische Veränderungen
N01.9	Rapid-progressives nephritisches Syndrom: Art der morphologischen Veränderung nicht näher bezeichnet
N02.0	Rezidivierende und persistierende Hämaturie: Minimale glomeruläre Läsion
N02.1	Rezidivierende und persistierende Hämaturie: Fokale und segmentale glomeruläre Läsionen
N02.2	Rezidivierende und persistierende Hämaturie: Diffuse membranöse Glomerulonephritis
N02.3	Rezidivierende und persistierende Hämaturie: Diffuse mesangioproliferative Glomerulonephritis
N02.4	Rezidivierende und persistierende Hämaturie: Diffuse endokapillär-proliferative Glomerulonephritis
N02.5	Rezidivierende und persistierende Hämaturie: Diffuse mesangiokapilläre Glomerulonephritis
N02.6	Rezidivierende und persistierende Hämaturie: Dense-deposit-Krankheit
N02.7	Rezidivierende und persistierende Hämaturie: Glomerulonephritis mit diffuser Halbmondbildung
N02.8	Rezidivierende und persistierende Hämaturie: Sonstige morphologische Veränderungen
N02.9	Rezidivierende und persistierende Hämaturie: Art der morphologischen Veränderung nicht näher bezeichnet
N03.0	Chronisches nephritisches Syndrom: Minimale glomeruläre Läsion
N03.1	Chronisches nephritisches Syndrom: Fokale und segmentale glomeruläre Läsionen
N03.2	Chronisches nephritisches Syndrom: Diffuse membranöse Glomerulonephritis
N03.3	Chronisches nephritisches Syndrom: Diffuse mesangioproliferative Glomerulonephritis
N03.4	Chronisches nephritisches Syndrom: Diffuse endokapillär-proliferative Glomerulonephritis
N03.5	Chronisches nephritisches Syndrom: Diffuse mesangiokapilläre Glomerulonephritis
N03.6	Chronisches nephritisches Syndrom: Dense-deposit-Krankheit
N03.7	Chronisches nephritisches Syndrom: Glomerulonephritis mit diffuser Halbmondbildung
N03.8	Chronisches nephritisches Syndrom: Sonstige morphologische Veränderungen
N03.9	Chronisches nephritisches Syndrom: Art der morphologischen Veränderung nicht näher bezeichnet
N04.0	Nephrotisches Syndrom: Minimale glomeruläre Läsion
N04.1	Nephrotisches Syndrom: Fokale und segmentale glomeruläre Läsionen
N04.2	Nephrotisches Syndrom: Diffuse membranöse Glomerulonephritis
N04.3	Nephrotisches Syndrom: Diffuse mesangioproliferative Glomerulonephritis
N04.4	Nephrotisches Syndrom: Diffuse endokapillär-proliferative Glomerulonephritis
N04.5	Nephrotisches Syndrom: Diffuse mesangiokapilläre Glomerulonephritis
N04.6	Nephrotisches Syndrom: Dense-deposit-Krankheit
N04.7	Nephrotisches Syndrom: Glomerulonephritis mit diffuser Halbmondbildung
N04.8	Nephrotisches Syndrom: Sonstige morphologische Veränderungen
N04.9	Nephrotisches Syndrom: Art der morphologischen Veränderung nicht näher bezeichnet

ICD-Tabelle		ICD_03_03 (ICD_benigne_Hysterektomie)
Code	Bezeichnung	
N05.0	Nicht näher bezeichnetes nephritisches Syndrom: Minimale glomeruläre Läsion	
N05.1	Nicht näher bezeichnetes nephritisches Syndrom: Fokale und segmentale glomeruläre Läsionen	
N05.2	Nicht näher bezeichnetes nephritisches Syndrom: Diffuse membranöse Glomerulonephritis	
N05.3	Nicht näher bezeichnetes nephritisches Syndrom: Diffuse mesangioproliferative Glomerulonephritis	
N05.4	Nicht näher bezeichnetes nephritisches Syndrom: Diffuse endokapillär-proliferative Glomerulonephritis	
N05.5	Nicht näher bezeichnetes nephritisches Syndrom: Diffuse mesangiokapilläre Glomerulonephritis	
N05.6	Nicht näher bezeichnetes nephritisches Syndrom: Dense-deposit-Krankheit	
N05.7	Nicht näher bezeichnetes nephritisches Syndrom: Glomerulonephritis mit diffuser Halbmondbildung	
N05.8	Nicht näher bezeichnetes nephritisches Syndrom: Sonstige morphologische Veränderungen	
N05.9	Nicht näher bezeichnetes nephritisches Syndrom: Art der morphologischen Veränderung nicht näher bezeichnet	
N06.0	Isolierte Proteinurie mit Angabe morphologischer Veränderungen: Minimale glomeruläre Läsion	
N06.1	Isolierte Proteinurie mit Angabe morphologischer Veränderungen: Fokale und segmentale glomeruläre Läsionen	
N06.2	Isolierte Proteinurie mit Angabe morphologischer Veränderungen: Diffuse membranöse Glomerulonephritis	
N06.3	Isolierte Proteinurie mit Angabe morphologischer Veränderungen: Diffuse mesangioproliferative Glomerulonephritis	
N06.4	Isolierte Proteinurie mit Angabe morphologischer Veränderungen: Diffuse endokapillär-proliferative Glomerulonephritis	
N06.5	Isolierte Proteinurie mit Angabe morphologischer Veränderungen: Diffuse mesangiokapilläre Glomerulonephritis	
N06.6	Isolierte Proteinurie mit Angabe morphologischer Veränderungen: Dense-deposit-Krankheit	
N06.7	Isolierte Proteinurie mit Angabe morphologischer Veränderungen: Glomerulonephritis mit diffuser Halbmondbildung	
N06.8	Isolierte Proteinurie mit Angabe morphologischer Veränderungen: Sonstige morphologische Veränderungen	
N06.9	Isolierte Proteinurie mit Angabe morphologischer Veränderungen: Art der morphologischen Veränderung nicht näher bezeichnet	
N07.0	Hereditäre Nephropathie, anderenorts nicht klassifiziert: Minimale glomeruläre Läsion	
N07.1	Hereditäre Nephropathie, anderenorts nicht klassifiziert: Fokale und segmentale glomeruläre Läsionen	
N07.2	Hereditäre Nephropathie, anderenorts nicht klassifiziert: Diffuse membranöse Glomerulonephritis	
N07.3	Hereditäre Nephropathie, anderenorts nicht klassifiziert: Diffuse mesangioproliferative Glomerulonephritis	
N07.4	Hereditäre Nephropathie, anderenorts nicht klassifiziert: Diffuse endokapillär-proliferative Glomerulonephritis	
N07.5	Hereditäre Nephropathie, anderenorts nicht klassifiziert: Diffuse mesangiokapilläre Glomerulonephritis	
N07.6	Hereditäre Nephropathie, anderenorts nicht klassifiziert: Dense-deposit-Krankheit	
N07.7	Hereditäre Nephropathie, anderenorts nicht klassifiziert: Glomerulonephritis mit diffuser Halbmondbildung	
N07.8	Hereditäre Nephropathie, anderenorts nicht klassifiziert: Sonstige morphologische Veränderungen	
N07.9	Hereditäre Nephropathie, anderenorts nicht klassifiziert: Art der morphologischen Veränderung nicht näher bezeichnet	
N08.0	Glomeruläre Krankheiten bei anderenorts klassifizierten infektiösen und parasitären Krankheiten	
N08.1	Glomeruläre Krankheiten bei Neubildungen	
N08.2	Glomeruläre Krankheiten bei Blutkrankheiten und Störungen mit Beteiligung des Immunsystems	
N08.3	Glomeruläre Krankheiten bei Diabetes mellitus (E10-E14, vierte Stelle .2+)	
N08.4	Glomeruläre Krankheiten bei sonstigen endokrinen, Ernährungs- und Stoffwechselkrankheiten	
N08.5	Glomeruläre Krankheiten bei Systemkrankheiten des Bindegewebes	
N08.8	Glomeruläre Krankheiten bei sonstigen anderenorts klassifizierten Krankheiten	
N10	Akute tubulointerstitielle Nephritis	
N11.0	Nichtobstruktive, mit Reflux verbundene chronische Pyelonephritis	
N11.1	Chronische obstruktive Pyelonephritis	
N11.8	Sonstige chronische tubulointerstitielle Nephritis	
N11.9	Chronische tubulointerstitielle Nephritis, nicht näher bezeichnet	
N12	Tubulointerstitielle Nephritis, nicht als akut oder chronisch bezeichnet	
N13.0	Hydronephrose bei ureteropelviner Obstruktion	
N13.1	Hydronephrose bei Ureterstriktur, anderenorts nicht klassifiziert	
N13.2	Hydronephrose bei Obstruktion durch Nieren- und Ureterstein	
N13.3	Sonstige und nicht näher bezeichnete Hydronephrose	
N13.4	Hydroureter	

ICD-Tabelle		ICD_03_03 (ICD_benigne_Hysterektomie)
Code	Bezeichnung	
N13.5	Abknickung und Striktur des Ureters ohne Hydronephrose	
N13.6	Pyonephrose	
N13.7	Uropathie in Zusammenhang mit vesikoureteralem Reflux	
N13.8	Sonstige obstruktive Uropathie und Refluxuropathie	
N13.9	Obstruktive Uropathie und Refluxuropathie, nicht näher bezeichnet	
N14.0	Analgetika-Nephropathie	
N14.1	Nephropathie durch sonstige Arzneimittel, Drogen und biologisch aktive Substanzen	
N14.2	Nephropathie durch nicht näher bezeichnete(s) Arzneimittel, Droge oder biologisch aktive Substanz	
N14.3	Nephropathie durch Schwermetalle	
N14.4	Toxische Nephropathie, anderenorts nicht klassifiziert	
N15.0	Balkan-Nephropathie	
N15.1	Nierenabszess und perinephritischer Abszess	
N15.8	Sonstige näher bezeichnete tubulointerstitielle Nierenkrankheiten	
N15.9	Tubulointerstitielle Nierenkrankheit, nicht näher bezeichnet	
N16.0	Tubulointerstitielle Nierenkrankheiten bei anderenorts klassifizierten infektiösen und parasitären Krankheiten	
N16.1	Tubulointerstitielle Nierenkrankheiten bei Neubildungen	
N16.2	Tubulointerstitielle Nierenkrankheiten bei Blutkrankheiten und Störungen mit Beteiligung des Immunsystems	
N16.3	Tubulointerstitielle Nierenkrankheiten bei Stoffwechselkrankheiten	
N16.4	Tubulointerstitielle Nierenkrankheiten bei systemischen Krankheiten des Bindegewebes	
N16.5	Tubulointerstitielle Nierenkrankheiten bei Transplantatabstoßung (T86.-†)	
N16.8	Tubulointerstitielle Nierenkrankheiten bei sonstigen anderenorts klassifizierten Krankheiten	
N17.0	Akutes Nierenversagen mit Tubulusnekrose	
N17.1	Akutes Nierenversagen mit akuter Rindennekrose	
N17.2	Akutes Nierenversagen mit Marknekrose	
N17.8	Sonstiges akutes Nierenversagen	
N17.9	Akutes Nierenversagen, nicht näher bezeichnet	
N18.1	Chronische Nierenkrankheit, Stadium 1	
N18.2	Chronische Nierenkrankheit, Stadium 2	
N18.3	Chronische Nierenkrankheit, Stadium 3	
N18.4	Chronische Nierenkrankheit, Stadium 4	
N18.5	Chronische Nierenkrankheit, Stadium 5	
N18.9	Chronische Nierenkrankheit, nicht näher bezeichnet	
N19	Nicht näher bezeichnete Niereninsuffizienz	
N20.0	Nierenstein	
N20.1	Ureterstein	
N20.2	Nierenstein und Ureterstein gleichzeitig	
N20.9	Harnstein, nicht näher bezeichnet	
N21.0	Stein in der Harnblase	
N21.1	Urethrastein	
N21.8	Stein in sonstigen unteren Harnwegen	
N21.9	Stein in den unteren Harnwegen, nicht näher bezeichnet	
N22.0	Harnstein bei Schistosomiasis [Bilharziose] (B65.0†)	
N22.8	Harnstein bei sonstigen anderenorts klassifizierten Krankheiten	
N23	Nicht näher bezeichnete Nierenkolik	
N25.0	Renale Osteodystrophie	
N25.1	Renaler Diabetes insipidus	
N25.8	Sonstige Krankheiten infolge Schädigung der tubulären Nierenfunktion	
N25.9	Krankheit infolge Schädigung der tubulären Nierenfunktion, nicht näher bezeichnet	
N26	Schrumpfniere, nicht näher bezeichnet	
N27.0	Kleine Niere unbekannter Ursache, einseitig	
N27.1	Kleine Niere unbekannter Ursache, beidseitig	
N27.9	Kleine Niere unbekannter Ursache, nicht näher bezeichnet	
N28.0	Ischämie und Infarkt der Niere	
N28.1	Zyste der Niere	

ICD-Tabelle	ICD_03_03 (ICD_benigne_Hysterektomie)
Code	Bezeichnung
N28.8	Sonstige näher bezeichnete Krankheiten der Niere und des Ureters
N28.9	Krankheit der Niere und des Ureters, nicht näher bezeichnet
N29.0	Spätsyphilis der Niere (A52.7†)
N29.1	Sonstige Krankheiten der Niere und des Ureters bei anderenorts klassifizierten infektiösen und parasitären Krankheiten
N29.8	Sonstige Krankheiten der Niere und des Ureters bei sonstigen anderenorts klassifizierten Krankheiten
N30.0	Akute Zystitis
N30.1	Interstitielle Zystitis (chronisch)
N30.2	Sonstige chronische Zystitis
N30.3	Trigonumzystitis
N30.4	Strahlenzystitis
N30.8	Sonstige Zystitis
N30.9	Zystitis, nicht näher bezeichnet
N31.0	Ungehemmte neurogene Blasenentleerung, anderenorts nicht klassifiziert
N31.1	Neurogene Reflexblase, anderenorts nicht klassifiziert
N31.2	Schlaaffe neurogene Harnblase, anderenorts nicht klassifiziert
N31.8	Sonstige neuromuskuläre Dysfunktion der Harnblase
N31.9	Neuromuskuläre Dysfunktion der Harnblase, nicht näher bezeichnet
N32.0	Blasenhalsobstruktion
N32.1	Vesikointestinalfistel
N32.2	Harnblasenfistel, anderenorts nicht klassifiziert
N32.3	Harnblasendivertikel
N32.4	Harnblasenruptur, nichttraumatisch
N32.8	Sonstige näher bezeichnete Krankheiten der Harnblase
N32.9	Krankheit der Harnblase, nicht näher bezeichnet
N33.0	Tuberkulöse Zystitis (A18.1†)
N33.8	Krankheiten der Harnblase bei sonstigen anderenorts klassifizierten Krankheiten
N34.0	Harnröhrenabszess
N34.1	Unspezifische Urethritis
N34.2	Sonstige Urethritis
N34.3	Urethrales Syndrom, nicht näher bezeichnet
N35.0	Posttraumatische Harnröhrenstriktur
N35.1	Postinfektiöse Harnröhrenstriktur, anderenorts nicht klassifiziert
N35.8	Sonstige Harnröhrenstriktur
N35.9	Harnröhrenstriktur, nicht näher bezeichnet
N36.0	Harnröhrenfistel
N36.1	Harnröhrendivertikel
N36.2	Harnröhrenkarunkel
N36.3	Prolaps der Harnröhrenschleimhaut
N36.8	Sonstige näher bezeichnete Krankheiten der Harnröhre
N36.9	Krankheit der Harnröhre, nicht näher bezeichnet
N37.0	Urethritis bei anderenorts klassifizierten Krankheiten
N37.8	Sonstige Krankheiten der Harnröhre bei anderenorts klassifizierten Krankheiten
N39.0	Harnwegsinfektion, Lokalisation nicht näher bezeichnet
N39.1	Persistierende Proteinurie, nicht näher bezeichnet
N39.2	Orthostatische Proteinurie, nicht näher bezeichnet
N39.3	Stressinkontinenz
N39.4	Sonstige näher bezeichnete Harninkontinenz
N39.8	Sonstige näher bezeichnete Krankheiten des Harnsystems
N39.9	Krankheit des Harnsystems, nicht näher bezeichnet
N40	Prostatahyperplasie
N41.0	Akute Prostatitis
N41.1	Chronische Prostatitis
N41.2	Prostataabszess

ICD-Tabelle		ICD_03_03 (ICD_benigne_Hysterektomie)
Code	Bezeichnung	
N41.3	Prostatazystitis	
N41.8	Sonstige entzündliche Krankheiten der Prostata	
N41.9	Entzündliche Krankheit der Prostata, nicht näher bezeichnet	
N42.0	Prostatastein	
N42.1	Kongestion und Blutung der Prostata	
N42.2	Prostataatrophie	
N42.3	Prostata-dysplasie	
N42.8	Sonstige näher bezeichnete Krankheiten der Prostata	
N42.9	Krankheit der Prostata, nicht näher bezeichnet	
N43.0	Funikulozele	
N43.1	Infizierte Hydrozele	
N43.2	Sonstige Hydrozele	
N43.3	Hydrozele, nicht näher bezeichnet	
N43.4	Spermatozele	
N44	Hodentorsion	
N45.0	Orchitis, Epididymitis und Epididymoorchitis mit Abszess	
N45.9	Orchitis, Epididymitis und Epididymoorchitis ohne Abszess	
N46	Sterilität beim Mann	
N47	Vorhauthypertrophie, Phimose und Paraphimose	
N48.0	Leukoplakie des Penis	
N48.1	Balanoposthitis	
N48.2	Sonstige entzündliche Krankheiten des Penis	
N48.3	Priapismus	
N48.4	Impotenz organischen Ursprungs	
N48.5	Ulkus des Penis	
N48.6	Induratio penis plastica	
N48.8	Sonstige näher bezeichnete Krankheiten des Penis	
N48.9	Krankheit des Penis, nicht näher bezeichnet	
N49.0	Entzündliche Krankheiten der Vesicula seminalis	
N49.1	Entzündliche Krankheiten des Funiculus spermaticus, der Tunica vaginalis testis und des Ductus deferens	
N49.2	Entzündliche Krankheiten des Skrotums	
N49.8	Entzündliche Krankheiten sonstiger näher bezeichneter männlicher Genitalorgane	
N49.9	Entzündliche Krankheit eines nicht näher bezeichneten männlichen Genitalorgans	
N50.0	Hodenatrophie	
N50.1	Gefäßkrankheiten der männlichen Genitalorgane	
N50.8	Sonstige näher bezeichnete Krankheiten der männlichen Genitalorgane	
N50.9	Krankheit der männlichen Genitalorgane, nicht näher bezeichnet	
N51.0	Krankheiten der Prostata bei anderenorts klassifizierten Krankheiten	
N51.1	Krankheiten des Hodens und des Nebenhodens bei anderenorts klassifizierten Krankheiten	
N51.2	Balanitis bei anderenorts klassifizierten Krankheiten	
N51.8	Sonstige Krankheiten der männlichen Genitalorgane bei anderenorts klassifizierten Krankheiten	
N60.0	Solitärzyste der Mamma	
N60.1	Diffuse zystische Mastopathie	
N60.2	Fibroadenose der Mamma	
N60.3	Fibrosklerose der Mamma	
N60.4	Ektasie der Ductus lactiferi	
N60.8	Sonstige gutartige Mammadysplasien	
N60.9	Gutartige Mammadysplasie, nicht näher bezeichnet	
N61	Entzündliche Krankheiten der Mamma [Brustdrüse]	
N62	Hypertrophie der Mamma [Brustdrüse]	
N63	Nicht näher bezeichnete Knoten in der Mamma [Brustdrüse]	
N64.0	Fissur und Fistel der Brustwarze	
N64.1	Fettgewebsnekrose der Mamma	
N64.2	Atrophie der Mamma	

ICD-Tabelle		ICD_03_03 (ICD_benigne_Hysterektomie)
Code	Bezeichnung	
N64.3	Galaktorrhoe, nicht im Zusammenhang mit der Geburt	
N64.4	Mastodynie	
N64.5	Sonstige Symptome der Mamma	
N64.8	Sonstige näher bezeichnete Krankheiten der Mamma	
N64.9	Krankheit der Mamma, nicht näher bezeichnet	
N70.0	Akute Salpingitis und Oophoritis	
N70.1	Chronische Salpingitis und Oophoritis	
N70.9	Salpingitis und Oophoritis, nicht näher bezeichnet	
N71.0	Akute entzündliche Krankheit des Uterus, ausgenommen der Zervix	
N71.1	Chronische entzündliche Krankheit des Uterus, ausgenommen der Zervix	
N71.9	Entzündliche Krankheit des Uterus, ausgenommen der Zervix, nicht näher bezeichnet	
N72	Entzündliche Krankheit der Cervix uteri	
N73.0	Akute Parametritis und Entzündung des Beckenbindegewebes	
N73.1	Chronische Parametritis und Entzündung des Beckenbindegewebes	
N73.2	Nicht näher bezeichnete Parametritis und Entzündung des Beckenbindegewebes	
N73.3	Akute Pelveoperitonitis bei der Frau	
N73.4	Chronische Pelveoperitonitis bei der Frau	
N73.5	Pelveoperitonitis bei der Frau, nicht näher bezeichnet	
N73.6	Peritoneale Adhäsionen im weiblichen Becken	
N73.8	Sonstige näher bezeichnete entzündliche Krankheiten im weiblichen Becken	
N73.9	Entzündliche Krankheit im weiblichen Becken, nicht näher bezeichnet	
N74.0	Tuberkulöse Infektion der Cervix uteri (A18.1†)	
N74.1	Tuberkulöse Entzündung im weiblichen Becken (A18.1†)	
N74.2	Syphilitische Entzündung im weiblichen Becken (A51.4†, A52.7†)	
N74.3	Entzündung im weiblichen Becken durch Gonokokken (A54.2†)	
N74.4	Entzündung im weiblichen Becken durch Chlamydien (A56.1†)	
N74.8	Entzündung im weiblichen Becken bei sonstigen anderenorts klassifizierten Krankheiten	
N75.0	Bartholin-Zyste	
N75.1	Bartholin-Abszess	
N75.8	Sonstige Krankheiten der Bartholin-Drüsen	
N75.9	Krankheit der Bartholin-Drüsen, nicht näher bezeichnet	
N76.0	Akute Kolpitis	
N76.1	Subakute und chronische Kolpitis	
N76.2	Akute Vulvitis	
N76.3	Subakute und chronische Vulvitis	
N76.4	Abszess der Vulva	
N76.5	Ulzeration der Vagina	
N76.6	Ulzeration der Vulva	
N76.8	Sonstige näher bezeichnete entzündliche Krankheit der Vagina und Vulva	
N77.0	Ulzeration der Vulva bei anderenorts klassifizierten infektiösen und parasitären Krankheiten	
N77.1	Vaginitis, Vulvitis oder Vulvovaginitis bei anderenorts klassifizierten infektiösen und parasitären Krankheiten	
N77.8	Vulvovaginale Ulzeration und Entzündung bei sonstigen anderenorts klassifizierten Krankheiten	
N80.0	Endometriose des Uterus	
N80.1	Endometriose des Ovars	
N80.2	Endometriose der Tuba uterina	
N80.3	Endometriose des Beckenperitoneums	
N80.4	Endometriose des Septum rectovaginale und der Vagina	
N80.5	Endometriose des Darmes	
N80.6	Endometriose in Hautnarbe	
N80.8	Sonstige Endometriose	
N80.9	Endometriose, nicht näher bezeichnet	
N81.0	Urethrozele bei der Frau	
N81.1	Zystozele	
N81.2	Partialprolaps des Uterus und der Vagina	

ICD-Tabelle	ICD_03_03 (ICD_benigne_Hysterektomie)
Code	Bezeichnung
N81.3	Totalprolaps des Uterus und der Vagina
N81.4	Uterovaginalprolaps, nicht näher bezeichnet
N81.5	Vaginale Enterozele
N81.6	Rektozele
N81.8	Sonstiger Genitalprolaps bei der Frau
N81.9	Genitalprolaps bei der Frau, nicht näher bezeichnet
N82.0	Vesikovaginalfistel
N82.1	Sonstige Fisteln zwischen weiblichem Harn- und Genitaltrakt
N82.2	Fistel zwischen Vagina und Dünndarm
N82.3	Fistel zwischen Vagina und Dickdarm
N82.4	Sonstige Fisteln zwischen weiblichem Genital- und Darmtrakt
N82.5	Fisteln zwischen weiblichem Genitaltrakt und Haut
N82.8	Sonstige Fisteln des weiblichen Genitaltraktes
N82.9	Fistel des weiblichen Genitaltraktes, nicht näher bezeichnet
N83.0	Follikelzyste des Ovars
N83.1	Zyste des Corpus luteum
N83.2	Sonstige und nicht näher bezeichnete Ovarialzysten
N83.3	Erworbene Atrophie des Ovars und der Tuba uterina
N83.4	Prolaps oder Hernie des Ovars und der Tuba uterina
N83.5	Torsion des Ovars, des Ovarstieles und der Tuba uterina
N83.6	Hämatosalpinx
N83.7	Hämatom des Lig. latum uteri
N83.8	Sonstige nichtentzündliche Krankheiten des Ovars, der Tuba uterina und des Lig. latum uteri
N83.9	Nichtentzündliche Krankheit des Ovars, der Tuba uterina und des Lig. latum uteri, nicht näher bezeichnet
N84.0	Polyp des Corpus uteri
N84.1	Polyp der Cervix uteri
N84.2	Polyp der Vagina
N84.3	Polyp der Vulva
N84.8	Polyp an sonstigen Teilen des weiblichen Genitaltraktes
N84.9	Polyp des weiblichen Genitaltraktes, nicht näher bezeichnet
N85.0	Glanduläre Hyperplasie des Endometriums
N85.1	Adenomatöse Hyperplasie des Endometriums
N85.2	Hypertrophie des Uterus
N85.3	Subinvolution des Uterus
N85.4	Lageanomalie des Uterus
N85.5	Inversio uteri
N85.6	Intrauterine Synechien
N85.7	Hämatometra
N85.8	Sonstige näher bezeichnete nichtentzündliche Krankheiten des Uterus
N85.9	Nichtentzündliche Krankheit des Uterus, nicht näher bezeichnet
N86	Erosion und Ektropium der Cervix uteri
N87.0	Niedriggradige Dysplasie der Cervix uteri
N87.1	Mittelgradige Dysplasie der Cervix uteri
N87.2	Hochgradige Dysplasie der Cervix uteri, anderenorts nicht klassifiziert
N87.9	Dysplasie der Cervix uteri, nicht näher bezeichnet
N88.0	Leukoplakie der Cervix uteri
N88.1	Alter Riss der Cervix uteri
N88.2	Striktur und Stenose der Cervix uteri
N88.3	Zervixinsuffizienz
N88.4	Elongatio cervicis uteri, hypertrophisch
N88.8	Sonstige näher bezeichnete nichtentzündliche Krankheiten der Cervix uteri
N88.9	Nichtentzündliche Krankheit der Cervix uteri, nicht näher bezeichnet
N89.0	Niedriggradige Dysplasie der Vagina
N89.1	Mittelgradige Dysplasie der Vagina

ICD-Tabelle		ICD_03_03 (ICD_benigne_Hysterektomie)
Code	Bezeichnung	
N89.2	Hochgradige Dysplasie der Vagina, anderenorts nicht klassifiziert	
N89.3	Dysplasie der Vagina, nicht näher bezeichnet	
N89.4	Leukoplakie der Vagina	
N89.5	Striktur und Atresie der Vagina	
N89.6	Fester Hymenalring	
N89.7	Hämatokolpos	
N89.8	Sonstige näher bezeichnete nichtentzündliche Krankheiten der Vagina	
N89.9	Nichtentzündliche Krankheit der Vagina, nicht näher bezeichnet	
N90.0	Niedriggradige Dysplasie der Vulva	
N90.1	Mittelgradige Dysplasie der Vulva	
N90.2	Hochgradige Dysplasie der Vulva, anderenorts nicht klassifiziert	
N90.3	Dysplasie der Vulva, nicht näher bezeichnet	
N90.4	Leukoplakie der Vulva	
N90.5	Atrophie der Vulva	
N90.6	Hypertrophie der Vulva	
N90.7	Zyste der Vulva	
N90.8	Sonstige näher bezeichnete nichtentzündliche Krankheiten der Vulva und des Perineums	
N90.9	Nichtentzündliche Krankheit der Vulva und des Perineums, nicht näher bezeichnet	
N91.0	Primäre Amenorrhoe	
N91.1	Sekundäre Amenorrhoe	
N91.2	Amenorrhoe, nicht näher bezeichnet	
N91.3	Primäre Oligomenorrhoe	
N91.4	Sekundäre Oligomenorrhoe	
N91.5	Oligomenorrhoe, nicht näher bezeichnet	
N92.0	Zu starke oder zu häufige Menstruation bei regelmäßigem Menstruationszyklus	
N92.1	Zu starke oder zu häufige Menstruation bei unregelmäßigem Menstruationszyklus	
N92.2	Zu starke Menstruation im Pubertätsalter	
N92.3	Ovulationsblutung	
N92.4	Zu starke Blutung in der Prämenopause	
N92.5	Sonstige näher bezeichnete unregelmäßige Menstruation	
N92.6	Unregelmäßige Menstruation, nicht näher bezeichnet	
N93.0	Postkoitale Blutung und Kontaktblutung	
N93.8	Sonstige näher bezeichnete abnorme Uterus- oder Vaginalblutung	
N93.9	Abnorme Uterus- oder Vaginalblutung, nicht näher bezeichnet	
N94.0	Mittelschmerz	
N94.1	Dyspareunie	
N94.2	Vaginismus	
N94.3	Prämenstruelle Beschwerden	
N94.4	Primäre Dysmenorrhoe	
N94.5	Sekundäre Dysmenorrhoe	
N94.6	Dysmenorrhoe, nicht näher bezeichnet	
N94.8	Sonstige näher bezeichnete Zustände im Zusammenhang mit den weiblichen Genitalorganen und dem Menstruationszyklus	
N94.9	Nicht näher bezeichneter Zustand im Zusammenhang mit den weiblichen Genitalorganen und dem Menstruationszyklus	
N95.0	Postmenopausenblutung	
N95.1	Zustände im Zusammenhang mit der Menopause und dem Klimakterium	
N95.2	Atrophische Kolpitis in der Postmenopause	
N95.3	Zustände im Zusammenhang mit artifizieller Menopause	
N95.8	Sonstige näher bezeichnete klimakterische Störungen	
N95.9	Klimakterische Störung, nicht näher bezeichnet	
N96	Neigung zu habituellem Abort	
N97.0	Sterilität der Frau in Verbindung mit fehlender Ovulation	
N97.1	Sterilität tubaren Ursprungs bei der Frau	

ICD-Tabelle		ICD_03_03 (ICD_benigne_Hysterektomie)
Code	Bezeichnung	
N97.2	Sterilität uterinen Ursprungs bei der Frau	
N97.3	Sterilität zervikalen Ursprungs bei der Frau	
N97.4	Sterilität der Frau im Zusammenhang mit Faktoren des Partners	
N97.8	Sterilität sonstigen Ursprungs bei der Frau	
N97.9	Sterilität der Frau, nicht näher bezeichnet	
N98.0	Infektion im Zusammenhang mit artifizieller Insemination	
N98.1	Hyperstimulation der Ovarien	
N98.2	Komplikationen bei versuchter Einführung eines befruchteten Eies nach In-vitro-Fertilisation	
N98.3	Komplikationen bei versuchter Implantation eines Embryos bei Embryotransfer	
N98.8	Sonstige Komplikationen im Zusammenhang mit künstlicher Befruchtung	
N98.9	Komplikation im Zusammenhang mit künstlicher Befruchtung, nicht näher bezeichnet	
N99.0	Nierenversagen nach medizinischen Maßnahmen	
N99.1	Harnröhrenstriktur nach medizinischen Maßnahmen	
N99.2	Postoperative Adhäsionen der Vagina	
N99.3	Prolaps des Scheidenstumpfes nach Hysterektomie	
N99.4	Peritoneale Adhäsionen im Becken nach medizinischen Maßnahmen	
N99.5	Funktionsstörung eines äußeren Stomas des Harntraktes	
N99.8	Sonstige Krankheiten des Urogenitalsystems nach medizinischen Maßnahmen	
N99.9	Krankheit des Urogenitalsystems nach medizinischen Maßnahmen, nicht näher bezeichnet	

MEL-Tabelle		MEL_03_01 (MEL_Hysterektomie)
Code	Bezeichnung	
JK090	Laparoskopische suprazervikale Hysterektomie (LE=je Sitzung)	
JK100	Laparoskopische oder laparoskopisch assistierte vaginale Hysterektomie (LAVH) (LE=je Sitzung)	
JK101	Laparoskopisch assistierte vaginale Hysterektomie (LAVH) (LE=je Sitzung)	
JK102	Totale laparoskopische Hysterektomie (TLH) (LE=je Sitzung)	
JK110	Abdominale Hysterektomie (LE=je Sitzung)	
JK120	Vaginale Hysterektomie (LE=je Sitzung)	
JK130	Laparoskopisch assistierte radikale vaginale Hysterektomie (LE=je Sitzung)	
JK140	Erweiterte abdominale Hysterektomie mit Entfernung der Parametrien (LE=je Sitzung)	
JK150	Erweiterte vaginale Hysterektomie mit Entfernung der Parametrien (LE=je Sitzung)	

4. Hüft-Endoprothesen-Erstimplantationen

Indikator	04.10
Bezeichnung	Hüft-Endoprothesen-Erstimplantationen bei Koxarthrose und chronischer Arthritis
Spezifikation	<p>if MEL in table MEL_04_01 (MEL_Hüft_Endoprothese) and HD in table ICD_04_01 (ICD_Koxarthrose) and MEL not in table (MEL_04_02 (MEL_Tumorendoprothese + MEL_04_03 (MEL_Knie_Endoprothese) + MEL_04_04 (MEL_Knie_Endoprothesen_Wechsel)) and DG not in table (ICD_04_02 (ICD_Schenkelhalsfraktur) + ICD_04_03 (ICD_Pertrochantäre_Fraktur)) and DG not in table ICD_04_04 (ICD_Tumor) and DG not in table ICD_04_05 (ICD_Hüft_Ausschluss) then M1 endif</p>
M1	04.10.01 (F): Hüft-Endoprothesen-Erstimplantationen bei Koxarthrose und chronischer Arthritis

Medianes Alter

Indikator	04.20
Bezeichnung	Hüft-Endoprothesen-Erstimplantationen bei Koxarthrose und chronischer Arthritis, medianes Alter
Spezifikation	<p>Median_Age if MEL in table MEL_04_01 (MEL_Hüft_Endoprothese) and</p>

HD in table ICD_04_01 (ICD_Koxarthrose) and
MEL not in table (MEL_04_02 (MEL_Tumorendoprothese + MEL_04_03 (MEL_Knie_Endoprothese) +
MEL_04_04 (MEL_Knie_Endoprothesen_Wechsel)) and
DG not in table (ICD_04_02 (ICD_Schenkelhalsfraktur) + ICD_04_03 (ICD_Pertrochantäre_Fraktur)) and
DG not in table ICD_04_04 (ICD_Tumor) and DG not in table ICD_04_05 (ICD_Hüft_Ausschluss) then
M1
endif

M1 04.20.01 (A): Hüft-Endoprothesen-Erstimplantationen bei Koxarthrose und chronischer Arthritis, medianes Alter

ICD-Tabelle		ICD_04_01 (ICD_Koxarthrose)
Code	Bezeichnung	
M05.0	Felty-Syndrom	
M05.00	Felty-Syndrom: Mehrere Lokalisationen	
M05.01	Felty-Syndrom: Schulterregion	
M05.02	Felty-Syndrom: Oberarm	
M05.03	Felty-Syndrom: Unterarm	
M05.04	Felty-Syndrom: Hand	
M05.05	Felty-Syndrom: Beckenregion und Oberschenkel	
M05.06	Felty-Syndrom: Unterschenkel	
M05.07	Felty-Syndrom: Knöchel und Fuß	
M05.08	Felty-Syndrom: Sonstige Lokalisationen	
M05.09	Felty-Syndrom: Nicht näher bezeichnete Lokalisationen	
M05.1	Lungenmanifestation der seropositiven chronischen Polyarthritis (J99.0*)	
M05.10	Lungenmanifestation der seropositiven chronischen Polyarthritis (J99.0*): Mehrere Lokalisationen	
M05.11	Lungenmanifestation der seropositiven chronischen Polyarthritis (J99.0*): Schulterregion	
M05.12	Lungenmanifestation der seropositiven chronischen Polyarthritis (J99.0*): Oberarm	
M05.13	Lungenmanifestation der seropositiven chronischen Polyarthritis (J99.0*): Unterarm	
M05.14	Lungenmanifestation der seropositiven chronischen Polyarthritis (J99.0*): Hand	
M05.15	Lungenmanifestation der seropositiven chronischen Polyarthritis (J99.0*): Beckenregion und Oberschenkel	
M05.16	Lungenmanifestation der seropositiven chronischen Polyarthritis (J99.0*): Unterschenkel	
M05.17	Lungenmanifestation der seropositiven chronischen Polyarthritis (J99.0*): Knöchel und Fuß	
M05.18	Lungenmanifestation der seropositiven chronischen Polyarthritis (J99.0*): Sonstige Lokalisationen	
M05.19	Lungenmanifestation der seropositiven chronischen Polyarthritis (J99.0*): Nicht näher bezeichnete Lokalisationen	
M05.2	Vaskulitis bei seropositiver chronischer Polyarthritis	
M05.20	Vaskulitis bei seropositiver chronischer Polyarthritis: Mehrere Lokalisationen	
M05.21	Vaskulitis bei seropositiver chronischer Polyarthritis: Schulterregion	
M05.22	Vaskulitis bei seropositiver chronischer Polyarthritis: Oberarm	
M05.23	Vaskulitis bei seropositiver chronischer Polyarthritis: Unterarm	
M05.24	Vaskulitis bei seropositiver chronischer Polyarthritis: Hand	
M05.25	Vaskulitis bei seropositiver chronischer Polyarthritis: Beckenregion und Oberschenkel	
M05.26	Vaskulitis bei seropositiver chronischer Polyarthritis: Unterschenkel	
M05.27	Vaskulitis bei seropositiver chronischer Polyarthritis: Knöchel und Fuß	
M05.28	Vaskulitis bei seropositiver chronischer Polyarthritis: Sonstige Lokalisationen	
M05.29	Vaskulitis bei seropositiver chronischer Polyarthritis: Nicht näher bezeichnete Lokalisationen	
M05.3	Seropositive chronische Polyarthritis mit Beteiligung sonstiger Organe und Organsysteme	
M05.30	Seropositive chronische Polyarthritis mit Beteiligung sonstiger Organe und Organsysteme: Mehrere Lokalisationen	
M05.31	Seropositive chronische Polyarthritis mit Beteiligung sonstiger Organe und Organsysteme: Schulterregion	
M05.32	Seropositive chronische Polyarthritis mit Beteiligung sonstiger Organe und Organsysteme: Oberarm	
M05.33	Seropositive chronische Polyarthritis mit Beteiligung sonstiger Organe und Organsysteme: Unterarm	
M05.34	Seropositive chronische Polyarthritis mit Beteiligung sonstiger Organe und Organsysteme: Hand	
M05.35	Seropositive chronische Polyarthritis mit Beteiligung sonstiger Organe und Organsysteme: Beckenregion und Oberschenkel	
M05.36	Seropositive chronische Polyarthritis mit Beteiligung sonstiger Organe und Organsysteme: Unterschenkel	

ICD-Tabelle	ICD_04_01 (ICD_Koxarthrose)
Code	Bezeichnung
M05.37	Seropositive chronische Polyarthrititis mit Beteiligung sonstiger Organe und Organsysteme: Knöchel und Fuß
M05.38	Seropositive chronische Polyarthrititis mit Beteiligung sonstiger Organe und Organsysteme: Sonstige Lokalisationen
M05.39	Seropositive chronische Polyarthrititis mit Beteiligung sonstiger Organe und Organsysteme: Nicht näher bezeichnete Lokalisationen
M05.8	Sonstige seropositive chronische Polyarthrititis
M05.80	Sonstige seropositive chronische Polyarthrititis: Mehrere Lokalisationen
M05.81	Sonstige seropositive chronische Polyarthrititis: Schulterregion
M05.82	Sonstige seropositive chronische Polyarthrititis: Oberarm
M05.83	Sonstige seropositive chronische Polyarthrititis: Unterarm
M05.84	Sonstige seropositive chronische Polyarthrititis: Hand
M05.85	Sonstige seropositive chronische Polyarthrititis: Beckenregion und Oberschenkel
M05.86	Sonstige seropositive chronische Polyarthrititis: Unterschenkel
M05.87	Sonstige seropositive chronische Polyarthrititis: Knöchel und Fuß
M05.88	Sonstige seropositive chronische Polyarthrititis: Sonstige Lokalisationen
M05.89	Sonstige seropositive chronische Polyarthrititis: Nicht näher bezeichnete Lokalisationen
M05.9	Seropositive chronische Polyarthrititis, nicht näher bezeichnet
M05.90	Seropositive chronische Polyarthrititis, nicht näher bezeichnet: Mehrere Lokalisationen
M05.91	Seropositive chronische Polyarthrititis, nicht näher bezeichnet: Schulterregion
M05.92	Seropositive chronische Polyarthrititis, nicht näher bezeichnet: Oberarm
M05.93	Seropositive chronische Polyarthrititis, nicht näher bezeichnet: Unterarm
M05.94	Seropositive chronische Polyarthrititis, nicht näher bezeichnet: Hand
M05.95	Seropositive chronische Polyarthrititis, nicht näher bezeichnet: Beckenregion und Oberschenkel
M05.96	Seropositive chronische Polyarthrititis, nicht näher bezeichnet: Unterschenkel
M05.97	Seropositive chronische Polyarthrititis, nicht näher bezeichnet: Knöchel und Fuß
M05.98	Seropositive chronische Polyarthrititis, nicht näher bezeichnet: Sonstige Lokalisationen
M05.99	Seropositive chronische Polyarthrititis, nicht näher bezeichnet: Nicht näher bezeichnete Lokalisationen
M06.0	Seronegative chronische Polyarthrititis
M06.00	Seronegative chronische Polyarthrititis: Mehrere Lokalisationen
M06.01	Seronegative chronische Polyarthrititis: Schulterregion
M06.02	Seronegative chronische Polyarthrititis: Oberarm
M06.03	Seronegative chronische Polyarthrititis: Unterarm
M06.04	Seronegative chronische Polyarthrititis: Hand
M06.05	Seronegative chronische Polyarthrititis: Beckenregion und Oberschenkel
M06.06	Seronegative chronische Polyarthrititis: Unterschenkel
M06.07	Seronegative chronische Polyarthrititis: Knöchel und Fuß
M06.08	Seronegative chronische Polyarthrititis: Sonstige Lokalisationen
M06.09	Seronegative chronische Polyarthrititis: Nicht näher bezeichnete Lokalisationen
M06.1	Adulte Form der Still-Krankheit
M06.10	Adulte Form der Still-Krankheit: Mehrere Lokalisationen
M06.11	Adulte Form der Still-Krankheit: Schulterregion
M06.12	Adulte Form der Still-Krankheit: Oberarm
M06.13	Adulte Form der Still-Krankheit: Unterarm
M06.14	Adulte Form der Still-Krankheit: Hand
M06.15	Adulte Form der Still-Krankheit: Beckenregion und Oberschenkel
M06.16	Adulte Form der Still-Krankheit: Unterschenkel
M06.17	Adulte Form der Still-Krankheit: Knöchel und Fuß
M06.18	Adulte Form der Still-Krankheit: Sonstige Lokalisationen
M06.19	Adulte Form der Still-Krankheit: Nicht näher bezeichnete Lokalisationen
M06.2	Bursitis bei chronischer Polyarthrititis
M06.20	Bursitis bei chronischer Polyarthrititis: Mehrere Lokalisationen
M06.21	Bursitis bei chronischer Polyarthrititis: Schulterregion
M06.22	Bursitis bei chronischer Polyarthrititis: Oberarm
M06.23	Bursitis bei chronischer Polyarthrititis: Unterarm

ICD-Tabelle	ICD_04_01 (ICD_Koxarthrose)
Code	Bezeichnung
M06.24	Bursitis bei chronischer Polyarthritits: Hand
M06.25	Bursitis bei chronischer Polyarthritits: Beckenregion und Oberschenkel
M06.26	Bursitis bei chronischer Polyarthritits: Unterschenkel
M06.27	Bursitis bei chronischer Polyarthritits: Knöchel und Fuß
M06.28	Bursitis bei chronischer Polyarthritits: Sonstige Lokalisationen
M06.29	Bursitis bei chronischer Polyarthritits: Nicht näher bezeichnete Lokalisationen
M06.3	Rheumaknoten
M06.30	Rheumaknoten: Mehrere Lokalisationen
M06.31	Rheumaknoten: Schulterregion
M06.32	Rheumaknoten: Oberarm
M06.33	Rheumaknoten: Unterarm
M06.34	Rheumaknoten: Hand
M06.35	Rheumaknoten: Beckenregion und Oberschenkel
M06.36	Rheumaknoten: Unterschenkel
M06.37	Rheumaknoten: Knöchel und Fuß
M06.38	Rheumaknoten: Sonstige Lokalisationen
M06.39	Rheumaknoten: Nicht näher bezeichnete Lokalisationen
M06.4	Entzündliche Polyarthropathie
M06.40	Entzündliche Polyarthropathie: Mehrere Lokalisationen
M06.41	Entzündliche Polyarthropathie: Schulterregion
M06.42	Entzündliche Polyarthropathie: Oberarm
M06.43	Entzündliche Polyarthropathie: Unterarm
M06.44	Entzündliche Polyarthropathie: Hand
M06.45	Entzündliche Polyarthropathie: Beckenregion und Oberschenkel
M06.46	Entzündliche Polyarthropathie: Unterschenkel
M06.47	Entzündliche Polyarthropathie: Knöchel und Fuß
M06.48	Entzündliche Polyarthropathie: Sonstige Lokalisationen
M06.49	Entzündliche Polyarthropathie: Nicht näher bezeichnete Lokalisationen
M06.8	Sonstige näher bezeichnete chronische Polyarthritits
M06.80	Sonstige näher bezeichnete chronische Polyarthritits: Mehrere Lokalisationen
M06.81	Sonstige näher bezeichnete chronische Polyarthritits: Schulterregion
M06.82	Sonstige näher bezeichnete chronische Polyarthritits: Oberarm
M06.83	Sonstige näher bezeichnete chronische Polyarthritits: Unterarm
M06.84	Sonstige näher bezeichnete chronische Polyarthritits: Hand
M06.85	Sonstige näher bezeichnete chronische Polyarthritits: Beckenregion und Oberschenkel
M06.86	Sonstige näher bezeichnete chronische Polyarthritits: Unterschenkel
M06.87	Sonstige näher bezeichnete chronische Polyarthritits: Knöchel und Fuß
M06.88	Sonstige näher bezeichnete chronische Polyarthritits: Sonstige Lokalisationen
M06.89	Sonstige näher bezeichnete chronische Polyarthritits: Nicht näher bezeichnete Lokalisationen
M06.9	Chronische Polyarthritits, nicht näher bezeichnet
M06.90	Chronische Polyarthritits, nicht näher bezeichnet: Mehrere Lokalisationen
M06.91	Chronische Polyarthritits, nicht näher bezeichnet: Schulterregion
M06.92	Chronische Polyarthritits, nicht näher bezeichnet: Oberarm
M06.93	Chronische Polyarthritits, nicht näher bezeichnet: Unterarm
M06.94	Chronische Polyarthritits, nicht näher bezeichnet: Hand
M06.95	Chronische Polyarthritits, nicht näher bezeichnet: Beckenregion und Oberschenkel
M06.96	Chronische Polyarthritits, nicht näher bezeichnet: Unterschenkel
M06.97	Chronische Polyarthritits, nicht näher bezeichnet: Knöchel und Fuß
M06.98	Chronische Polyarthritits, nicht näher bezeichnet: Sonstige Lokalisationen
M06.99	Chronische Polyarthritits, nicht näher bezeichnet: Nicht näher bezeichnete Lokalisationen
M07.0	Distale interphalangeale Arthritis psoriatica (L40.5 ⁺)
M07.00	Distale interphalangeale Arthritis psoriatica (L40.5 ⁺): Mehrere Lokalisationen
M07.01	Distale interphalangeale Arthritis psoriatica (L40.5 ⁺): Schulterregion
M07.02	Distale interphalangeale Arthritis psoriatica (L40.5 ⁺): Oberarm

ICD-Tabelle	ICD_04_01 (ICD_Koxarthrose)
Code	Bezeichnung
M07.03	Distale interphalangeale Arthritis psoriatica (L40.5†): Unterarm
M07.04	Distale interphalangeale Arthritis psoriatica (L40.5†): Hand
M07.05	Distale interphalangeale Arthritis psoriatica (L40.5†): Beckenregion und Oberschenkel
M07.06	Distale interphalangeale Arthritis psoriatica (L40.5†): Unterschenkel
M07.07	Distale interphalangeale Arthritis psoriatica (L40.5†): Knöchel und Fuß
M07.08	Distale interphalangeale Arthritis psoriatica (L40.5†): Sonstige Lokalisationen
M07.09	Distale interphalangeale Arthritis psoriatica (L40.5†): Nicht näher bezeichnete Lokalisationen
M07.1	Arthritis mutilans (L40.5†)
M07.10	Arthritis mutilans (L40.5†): Mehrere Lokalisationen
M07.11	Arthritis mutilans (L40.5†): Schulterregion
M07.12	Arthritis mutilans (L40.5†): Oberarm
M07.13	Arthritis mutilans (L40.5†): Unterarm
M07.14	Arthritis mutilans (L40.5†): Hand
M07.15	Arthritis mutilans (L40.5†): Beckenregion und Oberschenkel
M07.16	Arthritis mutilans (L40.5†): Unterschenkel
M07.17	Arthritis mutilans (L40.5†): Knöchel und Fuß
M07.18	Arthritis mutilans (L40.5†): Sonstige Lokalisationen
M07.19	Arthritis mutilans (L40.5†): Nicht näher bezeichnete Lokalisationen
M07.2	Spondylitis psoriatica (L40.5†)
M07.20	Spondylitis psoriatica (L40.5†): Mehrere Lokalisationen
M07.21	Spondylitis psoriatica (L40.5†): Schulterregion
M07.22	Spondylitis psoriatica (L40.5†): Oberarm
M07.23	Spondylitis psoriatica (L40.5†): Unterarm
M07.24	Spondylitis psoriatica (L40.5†): Hand
M07.25	Spondylitis psoriatica (L40.5†): Beckenregion und Oberschenkel
M07.26	Spondylitis psoriatica (L40.5†): Unterschenkel
M07.27	Spondylitis psoriatica (L40.5†): Knöchel und Fuß
M07.28	Spondylitis psoriatica (L40.5†): Sonstige Lokalisationen
M07.29	Spondylitis psoriatica (L40.5†): Nicht näher bezeichnete Lokalisationen
M07.3	Sonstige psoriatische Arthritiden (L40.5†)
M07.30	Sonstige psoriatische Arthritiden (L40.5†): Mehrere Lokalisationen
M07.31	Sonstige psoriatische Arthritiden (L40.5†): Schulterregion
M07.32	Sonstige psoriatische Arthritiden (L40.5†): Oberarm
M07.33	Sonstige psoriatische Arthritiden (L40.5†): Unterarm
M07.34	Sonstige psoriatische Arthritiden (L40.5†): Hand
M07.35	Sonstige psoriatische Arthritiden (L40.5†): Beckenregion und Oberschenkel
M07.36	Sonstige psoriatische Arthritiden (L40.5†): Unterschenkel
M07.37	Sonstige psoriatische Arthritiden (L40.5†): Knöchel und Fuß
M07.38	Sonstige psoriatische Arthritiden (L40.5†): Sonstige Lokalisationen
M07.39	Sonstige psoriatische Arthritiden (L40.5†): Nicht näher bezeichnete Lokalisationen
M07.4	Arthritis bei Crohn-Krankheit [Enteritis regionalis] (K50.-†)
M07.40	Arthritis bei Crohn-Krankheit [Enteritis regionalis] (K50.-†): Mehrere Lokalisationen
M07.41	Arthritis bei Crohn-Krankheit [Enteritis regionalis] (K50.-†): Schulterregion
M07.42	Arthritis bei Crohn-Krankheit [Enteritis regionalis] (K50.-†): Oberarm
M07.43	Arthritis bei Crohn-Krankheit [Enteritis regionalis] (K50.-†): Unterarm
M07.44	Arthritis bei Crohn-Krankheit [Enteritis regionalis] (K50.-†): Hand
M07.45	Arthritis bei Crohn-Krankheit [Enteritis regionalis] (K50.-†): Beckenregion und Oberschenkel
M07.46	Arthritis bei Crohn-Krankheit [Enteritis regionalis] (K50.-†): Unterschenkel
M07.47	Arthritis bei Crohn-Krankheit [Enteritis regionalis] (K50.-†): Knöchel und Fuß
M07.48	Arthritis bei Crohn-Krankheit [Enteritis regionalis] (K50.-†): Sonstige Lokalisationen
M07.49	Arthritis bei Crohn-Krankheit [Enteritis regionalis] (K50.-†): Nicht näher bezeichnete Lokalisationen
M07.5	Arthritis bei Colitis ulcerosa (K51.-†)
M07.50	Arthritis bei Colitis ulcerosa (K51.-†): Mehrere Lokalisationen
M07.51	Arthritis bei Colitis ulcerosa (K51.-†): Schulterregion

ICD-Tabelle	ICD_04_01 (ICD_Koxarthrose)
Code	Bezeichnung
M07.52	Arthritis bei Colitis ulcerosa (K51.-†): Oberarm
M07.53	Arthritis bei Colitis ulcerosa (K51.-†): Unterarm
M07.54	Arthritis bei Colitis ulcerosa (K51.-†): Hand
M07.55	Arthritis bei Colitis ulcerosa (K51.-†): Beckenregion und Oberschenkel
M07.56	Arthritis bei Colitis ulcerosa (K51.-†): Unterschenkel
M07.57	Arthritis bei Colitis ulcerosa (K51.-†): Knöchel und Fuß
M07.58	Arthritis bei Colitis ulcerosa (K51.-†): Sonstige Lokalisationen
M07.59	Arthritis bei Colitis ulcerosa (K51.-†): Nicht näher bezeichnete Lokalisationen
M07.6	Sonstige Arthritiden bei gastrointestinalen Grundkrankheiten
M07.60	Sonstige Arthritiden bei gastrointestinalen Grundkrankheiten: Mehrere Lokalisationen
M07.61	Sonstige Arthritiden bei gastrointestinalen Grundkrankheiten: Schulterregion
M07.62	Sonstige Arthritiden bei gastrointestinalen Grundkrankheiten: Oberarm
M07.63	Sonstige Arthritiden bei gastrointestinalen Grundkrankheiten: Unterarm
M07.64	Sonstige Arthritiden bei gastrointestinalen Grundkrankheiten: Hand
M07.65	Sonstige Arthritiden bei gastrointestinalen Grundkrankheiten: Beckenregion und Oberschenkel
M07.66	Sonstige Arthritiden bei gastrointestinalen Grundkrankheiten: Unterschenkel
M07.67	Sonstige Arthritiden bei gastrointestinalen Grundkrankheiten: Knöchel und Fuß
M07.68	Sonstige Arthritiden bei gastrointestinalen Grundkrankheiten: Sonstige Lokalisationen
M07.69	Sonstige Arthritiden bei gastrointestinalen Grundkrankheiten: Nicht näher bezeichnete Lokalisationen
M08.0	Juvenile chronische Polyarthritiden, adulter Typ
M08.00	Juvenile chronische Polyarthritiden, adulter Typ: Mehrere Lokalisationen
M08.01	Juvenile chronische Polyarthritiden, adulter Typ: Schulterregion
M08.02	Juvenile chronische Polyarthritiden, adulter Typ: Oberarm
M08.03	Juvenile chronische Polyarthritiden, adulter Typ: Unterarm
M08.04	Juvenile chronische Polyarthritiden, adulter Typ: Hand
M08.05	Juvenile chronische Polyarthritiden, adulter Typ: Beckenregion und Oberschenkel
M08.06	Juvenile chronische Polyarthritiden, adulter Typ: Unterschenkel
M08.07	Juvenile chronische Polyarthritiden, adulter Typ: Knöchel und Fuß
M08.08	Juvenile chronische Polyarthritiden, adulter Typ: Sonstige Lokalisationen
M08.09	Juvenile chronische Polyarthritiden, adulter Typ: Nicht näher bezeichnete Lokalisationen
M08.1	Juvenile Spondylitis ankylosans
M08.10	Juvenile Spondylitis ankylosans: Mehrere Lokalisationen
M08.11	Juvenile Spondylitis ankylosans: Schulterregion
M08.12	Juvenile Spondylitis ankylosans: Oberarm
M08.13	Juvenile Spondylitis ankylosans: Unterarm
M08.14	Juvenile Spondylitis ankylosans: Hand
M08.15	Juvenile Spondylitis ankylosans: Beckenregion und Oberschenkel
M08.16	Juvenile Spondylitis ankylosans: Unterschenkel
M08.17	Juvenile Spondylitis ankylosans: Knöchel und Fuß
M08.18	Juvenile Spondylitis ankylosans: Sonstige Lokalisationen
M08.19	Juvenile Spondylitis ankylosans: Nicht näher bezeichnete Lokalisationen
M08.2	Juvenile chronische Arthritis, systemisch beginnende Form
M08.20	Juvenile chronische Arthritis, systemisch beginnende Form: Mehrere Lokalisationen
M08.21	Juvenile chronische Arthritis, systemisch beginnende Form: Schulterregion
M08.22	Juvenile chronische Arthritis, systemisch beginnende Form: Oberarm
M08.23	Juvenile chronische Arthritis, systemisch beginnende Form: Unterarm
M08.24	Juvenile chronische Arthritis, systemisch beginnende Form: Hand
M08.25	Juvenile chronische Arthritis, systemisch beginnende Form: Beckenregion und Oberschenkel
M08.26	Juvenile chronische Arthritis, systemisch beginnende Form: Unterschenkel
M08.27	Juvenile chronische Arthritis, systemisch beginnende Form: Knöchel und Fuß
M08.28	Juvenile chronische Arthritis, systemisch beginnende Form: Sonstige Lokalisationen
M08.29	Juvenile chronische Arthritis, systemisch beginnende Form: Nicht näher bezeichnete Lokalisationen
M08.3	Juvenile chronische Arthritis (seronegativ), polyartikulär beginnende Form
M08.30	Juvenile chronische Arthritis (seronegativ), polyartikulär beginnende Form: Mehrere Lokalisationen

ICD-Tabelle	ICD_04_01 (ICD_Koxarthrose)
Code	Bezeichnung
M08.31	Juvenile chronische Arthritis (seronegativ), polyartikulär beginnende Form: Schulterregion
M08.32	Juvenile chronische Arthritis (seronegativ), polyartikulär beginnende Form: Oberarm
M08.33	Juvenile chronische Arthritis (seronegativ), polyartikulär beginnende Form: Unterarm
M08.34	Juvenile chronische Arthritis (seronegativ), polyartikulär beginnende Form: Hand
M08.35	Juvenile chronische Arthritis (seronegativ), polyartikulär beginnende Form: Beckenregion und Oberschenkel
M08.36	Juvenile chronische Arthritis (seronegativ), polyartikulär beginnende Form: Unterschenkel
M08.37	Juvenile chronische Arthritis (seronegativ), polyartikulär beginnende Form: Knöchel und Fuß
M08.38	Juvenile chronische Arthritis (seronegativ), polyartikulär beginnende Form: Sonstige Lokalisationen
M08.39	Juvenile chronische Arthritis (seronegativ), polyartikulär beginnende Form: Nicht näher bezeichnete Lokalisationen
M08.4	Juvenile chronische Arthritis, oligoartikulär beginnende Form
M08.40	Juvenile chronische Arthritis, oligoartikulär beginnende Form: Mehrere Lokalisationen
M08.41	Juvenile chronische Arthritis, oligoartikulär beginnende Form: Schulterregion
M08.42	Juvenile chronische Arthritis, oligoartikulär beginnende Form: Oberarm
M08.43	Juvenile chronische Arthritis, oligoartikulär beginnende Form: Unterarm
M08.44	Juvenile chronische Arthritis, oligoartikulär beginnende Form: Hand
M08.45	Juvenile chronische Arthritis, oligoartikulär beginnende Form: Beckenregion und Oberschenkel
M08.46	Juvenile chronische Arthritis, oligoartikulär beginnende Form: Unterschenkel
M08.47	Juvenile chronische Arthritis, oligoartikulär beginnende Form: Knöchel und Fuß
M08.48	Juvenile chronische Arthritis, oligoartikulär beginnende Form: Sonstige Lokalisationen
M08.49	Juvenile chronische Arthritis, oligoartikulär beginnende Form: Nicht näher bezeichnete Lokalisationen
M08.8	Sonstige juvenile Arthritis
M08.80	Sonstige juvenile Arthritis: Mehrere Lokalisationen
M08.81	Sonstige juvenile Arthritis: Schulterregion
M08.82	Sonstige juvenile Arthritis: Oberarm
M08.83	Sonstige juvenile Arthritis: Unterarm
M08.84	Sonstige juvenile Arthritis: Hand
M08.85	Sonstige juvenile Arthritis: Beckenregion und Oberschenkel
M08.86	Sonstige juvenile Arthritis: Unterschenkel
M08.87	Sonstige juvenile Arthritis: Knöchel und Fuß
M08.88	Sonstige juvenile Arthritis: Sonstige Lokalisationen
M08.89	Sonstige juvenile Arthritis: Nicht näher bezeichnete Lokalisationen
M08.9	Juvenile Arthritis, nicht näher bezeichnet
M08.90	Juvenile Arthritis, nicht näher bezeichnet: Mehrere Lokalisationen
M08.91	Juvenile Arthritis, nicht näher bezeichnet: Schulterregion
M08.92	Juvenile Arthritis, nicht näher bezeichnet: Oberarm
M08.93	Juvenile Arthritis, nicht näher bezeichnet: Unterarm
M08.94	Juvenile Arthritis, nicht näher bezeichnet: Hand
M08.95	Juvenile Arthritis, nicht näher bezeichnet: Beckenregion und Oberschenkel
M08.96	Juvenile Arthritis, nicht näher bezeichnet: Unterschenkel
M08.97	Juvenile Arthritis, nicht näher bezeichnet: Knöchel und Fuß
M08.98	Juvenile Arthritis, nicht näher bezeichnet: Sonstige Lokalisationen
M08.99	Juvenile Arthritis, nicht näher bezeichnet: Nicht näher bezeichnete Lokalisationen
M16.0	Primäre Koxarthrose, beidseitig
M16.1	Sonstige primäre Koxarthrose
M16.2	Koxarthrose als Folge einer Dysplasie, beidseitig
M16.3	Sonstige dysplastische Koxarthrose
M16.6	Sonstige sekundäre Koxarthrose, beidseitig
M16.7	Sonstige sekundäre Koxarthrose
M16.9	Koxarthrose, nicht näher bezeichnet
M87.0	Idiopathische aseptische Knochennekrose
M87.00	Idiopathische aseptische Knochennekrose: Mehrere Lokalisationen
M87.01	Idiopathische aseptische Knochennekrose: Schulterregion
M87.02	Idiopathische aseptische Knochennekrose: Oberarm

ICD-Tabelle	ICD_04_01 (ICD_Koxarthrose)
Code	Bezeichnung
M87.03	Idiopathische aseptische Knochennekrose: Unterarm
M87.04	Idiopathische aseptische Knochennekrose: Hand
M87.05	Idiopathische aseptische Knochennekrose: Beckenregion und Oberschenkel
M87.06	Idiopathische aseptische Knochennekrose: Unterschenkel
M87.07	Idiopathische aseptische Knochennekrose: Knöchel und Fuß
M87.08	Idiopathische aseptische Knochennekrose: Sonstige Lokalisationen
M87.09	Idiopathische aseptische Knochennekrose: Nicht näher bezeichnete Lokalisationen
M87.1	Knochennekrose durch Arzneimittel
M87.10	Knochennekrose durch Arzneimittel: Mehrere Lokalisationen
M87.11	Knochennekrose durch Arzneimittel: Schulterregion
M87.12	Knochennekrose durch Arzneimittel: Oberarm
M87.13	Knochennekrose durch Arzneimittel: Unterarm
M87.14	Knochennekrose durch Arzneimittel: Hand
M87.15	Knochennekrose durch Arzneimittel: Beckenregion und Oberschenkel
M87.16	Knochennekrose durch Arzneimittel: Unterschenkel
M87.17	Knochennekrose durch Arzneimittel: Knöchel und Fuß
M87.18	Knochennekrose durch Arzneimittel: Sonstige Lokalisationen
M87.19	Knochennekrose durch Arzneimittel: Nicht näher bezeichnete Lokalisationen
M87.2	Knochennekrose durch vorangegangenes Trauma
M87.20	Knochennekrose durch vorangegangenes Trauma: Mehrere Lokalisationen
M87.21	Knochennekrose durch vorangegangenes Trauma: Schulterregion
M87.22	Knochennekrose durch vorangegangenes Trauma: Oberarm
M87.23	Knochennekrose durch vorangegangenes Trauma: Unterarm
M87.24	Knochennekrose durch vorangegangenes Trauma: Hand
M87.25	Knochennekrose durch vorangegangenes Trauma: Beckenregion und Oberschenkel
M87.26	Knochennekrose durch vorangegangenes Trauma: Unterschenkel
M87.27	Knochennekrose durch vorangegangenes Trauma: Knöchel und Fuß
M87.28	Knochennekrose durch vorangegangenes Trauma: Sonstige Lokalisationen
M87.29	Knochennekrose durch vorangegangenes Trauma: Nicht näher bezeichnete Lokalisationen
M87.3	Sonstige sekundäre Knochennekrose
M87.30	Sonstige sekundäre Knochennekrose: Mehrere Lokalisationen
M87.31	Sonstige sekundäre Knochennekrose: Schulterregion
M87.32	Sonstige sekundäre Knochennekrose: Oberarm
M87.33	Sonstige sekundäre Knochennekrose: Unterarm
M87.34	Sonstige sekundäre Knochennekrose: Hand
M87.35	Sonstige sekundäre Knochennekrose: Beckenregion und Oberschenkel
M87.36	Sonstige sekundäre Knochennekrose: Unterschenkel
M87.37	Sonstige sekundäre Knochennekrose: Knöchel und Fuß
M87.38	Sonstige sekundäre Knochennekrose: Sonstige Lokalisationen
M87.39	Sonstige sekundäre Knochennekrose: Nicht näher bezeichnete Lokalisationen
M87.8	Sonstige Knochennekrose
M87.80	Sonstige Knochennekrose: Mehrere Lokalisationen
M87.81	Sonstige Knochennekrose: Schulterregion
M87.82	Sonstige Knochennekrose: Oberarm
M87.83	Sonstige Knochennekrose: Unterarm
M87.84	Sonstige Knochennekrose: Hand
M87.85	Sonstige Knochennekrose: Beckenregion und Oberschenkel
M87.86	Sonstige Knochennekrose: Unterschenkel
M87.87	Sonstige Knochennekrose: Knöchel und Fuß
M87.88	Sonstige Knochennekrose: Sonstige Lokalisationen
M87.89	Sonstige Knochennekrose: Nicht näher bezeichnete Lokalisationen
M87.9	Knochennekrose, nicht näher bezeichnet
M87.90	Knochennekrose, nicht näher bezeichnet: Mehrere Lokalisationen
M87.91	Knochennekrose, nicht näher bezeichnet: Schulterregion

ICD-Tabelle		ICD_04_01 (ICD_Koxarthrose)
Code	Bezeichnung	
M87.92	Knochennekrose, nicht näher bezeichnet: Oberarm	
M87.93	Knochennekrose, nicht näher bezeichnet: Unterarm	
M87.94	Knochennekrose, nicht näher bezeichnet: Hand	
M87.95	Knochennekrose, nicht näher bezeichnet: Beckenregion und Oberschenkel	
M87.96	Knochennekrose, nicht näher bezeichnet: Unterschenkel	
M87.97	Knochennekrose, nicht näher bezeichnet: Knöchel und Fuß	
M87.98	Knochennekrose, nicht näher bezeichnet: Sonstige Lokalisationen	
M87.99	Knochennekrose, nicht näher bezeichnet: Nicht näher bezeichnete Lokalisationen	

ICD-Tabelle		ICD_04_02 (ICD_Schenkelhalsfraktur)
Code	Bezeichnung	
S72.0	Schenkelhalsfraktur	
S72.00	Schenkelhalsfraktur: geschlossen	
S72.01	Schenkelhalsfraktur: offen	

ICD-Tabelle		ICD_04_03 (ICD_Petrochantäre_Fraktur)
Code	Bezeichnung	
S72.1	Petrochantäre Fraktur	
S72.10	Petrochantäre Fraktur: geschlossen	
S72.11	Petrochantäre Fraktur: offen	

ICD-Tabelle		ICD_04_04 (ICD_Tumor)
Code	Bezeichnung	
siehe ICD_03_01 (ICD_Tumor)		

ICD-Tabelle		ICD_04_05 (ICD_Hüft_Ausschluss)
Code	Bezeichnung	
M80.05	Postmenopausale Osteoporose mit pathologischer Fraktur: Beckenregion und Oberschenkel	
M80.85	Sonstige Osteoporose mit pathologischer Fraktur: Beckenregion und Oberschenkel	
M84.15	Nichtvereinigung der Frakturenenden [Pseudarthrose]: Beckenregion und Oberschenkel	
M84.45	Pathologische Fraktur, anderenorts nicht klassifiziert: Beckenregion und Oberschenkel	
M84.85	Sonstige Veränderungen der Knochenkontinuität: Beckenregion und Oberschenkel	
M84.95	Veränderung der Knochenkontinuität, nicht näher bezeichnet: Beckenregion und Oberschenkel	
M85.05	Fibröse Dysplasie (monostotisch): Beckenregion und Oberschenkel	
M85.45	Solitäre Knochenzyste: Beckenregion und Oberschenkel	
M85.55	Aneurysmatische Knochenzyste: Beckenregion und Oberschenkel	
M85.65	Sonstige Knochenzyste: Beckenregion und Oberschenkel	
M90.75	Knochenfraktur bei Neubildungen (C00-D48 [†]): Beckenregion und Oberschenkel	
M96.85	Sonstige Krankheiten des Muskel-Skelett-System nach medizinischen Maßnahmen: Beckenregion und Oberschenkel	
Q65.0	Angeborene Luxation des Hüftgelenkes, einseitig	
Q65.1	Angeborene Luxation des Hüftgelenkes, beidseitig	
S32.4	Fraktur des Acetabulums	
S32.40	Fraktur des Acetabulums: geschlossen	
S32.41	Fraktur des Acetabulums: offen	

MEL-Tabelle		MEL_04_01 (MEL_Hüft_Endoprothese)
Code	Bezeichnung	
NE080	Implantation einer Teilendoprothese des Hüftgelenks (LE=je Seite)	
NE120	Implantation einer Totalendoprothese des Hüftgelenks (LE=je Seite)	

MEL-Tabelle		MEL_04_02 (MEL_Tumorendoprothese)
Code	Bezeichnung	
NE150	Implantation einer Tumor-/Resektionsendoprothese des Hüftgelenks (LE=je Seite)	

NF260	Implantation einer Tumor-/Resektionsendoprothese des Kniegelenks (LE=je Seite)
-------	--

MEL-Tabelle		MEL_04_03 (MEL_Knie_Endoprothese)
Code	Bezeichnung	
NF180	Implantation einer Teilendoprothese des Kniegelenks (LE=je Seite)	
NF183	Implantation einer femoropatellaren Prothese des Kniegelenks (LE=je Seite)	
NF230	Implantation einer Totalendoprothese des Kniegelenks (LE=je Seite)	

MEL-Tabelle		MEL_04_04 (MEL_Knie_Endoprothesen_Wechsel)
Code	Bezeichnung	
NF200	Reimplantation einer Teilendoprothese des Kniegelenks (LE=je Seite)	
NF203	Reimplantation einer femoropatellaren Prothese des Kniegelenks (LE=je Seite)	
NF205	Implantation eines Spacers am Kniegelenk (LE=je Seite)	
NF206	Explantation eines Spacers am Kniegelenk (LE=je Seite)	
NF220	Inlaywechsel/Achswechsel einer Endoprothese des Kniegelenks (LE=je Seite)	
NF250	Reimplantation einer Totalendoprothese des Kniegelenks (LE=je Seite)	
NF251	Reimplantation des femoralen Anteils einer Totalendoprothese des Kniegelenks (LE=je Seite)	
NF252	Reimplantation des tibialen Anteils einer Totalendoprothese des Kniegelenks (LE=je Seite)	
NF253	Reimplantation eines Patellaersatzes (LE=je Seite)	
NF254	Reimplantation einer modularen Totalendoprothese des Kniegelenks (LE=je Seite)	
NF255	Reimplantation einer modularen Totalendoprothese des Kniegelenks – teilgekoppelt (LE=je Seite)	

5. Knie-Endoprothesen-Erstimplantationen

Indikator	05.10
Bezeichnung	Knie-Endoprothesen-Erstimplantationen bei Gonarthrose und chronischer Arthritis
Spezifikation	
if MEL in table MEL_05_01 (MEL_Knie_Endoprothese) and HD in table ICD_05_01 (ICD_Gonarthrose) and MEL not in table (MEL_05_02 (MEL_Tumorendoprothese + MEL_05_03 (MEL_Hüft_Endoprothese) + MEL_05_04 (MEL_Hüft_Endoprothesen_Wechsel)) and DG not in table ICD_05_02 (ICD_Tumor) and DG not in table ICD_05_03 (ICD_Knie_Ausschluss) then M1 endif	
M1	05.10.01 (F): Knie-Endoprothesen-Erstimplantationen bei Gonarthrose und chronischer Arthritis

Medianes Alter

Indikator	05.20
Bezeichnung	Knie-Endoprothesen-Erstimplantationen bei Gonarthrose und chronischer Arthritis, medianes Alter
Spezifikation	
Median_Age if MEL in table MEL_05_01 (MEL_Knie_Endoprothese) and HD in table ICD_05_01 (ICD_Gonarthrose) and MEL not in table (MEL_05_02 (MEL_Tumorendoprothese + MEL_05_03 (MEL_Hüft_Endoprothese) + MEL_05_04 (MEL_Hüft_Endoprothesen_Wechsel)) and DG not in table ICD_05_02 (ICD_Tumor) and DG not in table ICD_05_03 (ICD_Knie_Ausschluss) then M1 endif	
M1	05.20.01 (A): Knie-Endoprothesen-Erstimplantationen bei Gonarthrose und chronischer Arthritis, medianes Alter

ICD-Tabelle		ICD_05_01 (ICD_Gonarthrose)
Code	Bezeichnung	
M05.0	Felty-Syndrom	

ICD-Tabelle	ICD_05_01 (ICD_Gonarthrose)
Code	Bezeichnung
M05.00	Felty-Syndrom: Mehrere Lokalisationen
M05.01	Felty-Syndrom: Schulterregion
M05.02	Felty-Syndrom: Oberarm
M05.03	Felty-Syndrom: Unterarm
M05.04	Felty-Syndrom: Hand
M05.05	Felty-Syndrom: Beckenregion und Oberschenkel
M05.06	Felty-Syndrom: Unterschenkel
M05.07	Felty-Syndrom: Knöchel und Fuß
M05.08	Felty-Syndrom: Sonstige Lokalisationen
M05.09	Felty-Syndrom: Nicht näher bezeichnete Lokalisationen
M05.1	Lungenmanifestation der seropositiven chronischen Polyarthrit (J99.0*)
M05.10	Lungenmanifestation der seropositiven chronischen Polyarthrit (J99.0*): Mehrere Lokalisationen
M05.11	Lungenmanifestation der seropositiven chronischen Polyarthrit (J99.0*): Schulterregion
M05.12	Lungenmanifestation der seropositiven chronischen Polyarthrit (J99.0*): Oberarm
M05.13	Lungenmanifestation der seropositiven chronischen Polyarthrit (J99.0*): Unterarm
M05.14	Lungenmanifestation der seropositiven chronischen Polyarthrit (J99.0*): Hand
M05.15	Lungenmanifestation der seropositiven chronischen Polyarthrit (J99.0*): Beckenregion und Oberschenkel
M05.16	Lungenmanifestation der seropositiven chronischen Polyarthrit (J99.0*): Unterschenkel
M05.17	Lungenmanifestation der seropositiven chronischen Polyarthrit (J99.0*): Knöchel und Fuß
M05.18	Lungenmanifestation der seropositiven chronischen Polyarthrit (J99.0*): Sonstige Lokalisationen
M05.19	Lungenmanifestation der seropositiven chronischen Polyarthrit (J99.0*): Nicht näher bezeichnete Lokalisationen
M05.2	Vaskulitis bei seropositiver chronischer Polyarthrit
M05.20	Vaskulitis bei seropositiver chronischer Polyarthrit: Mehrere Lokalisationen
M05.21	Vaskulitis bei seropositiver chronischer Polyarthrit: Schulterregion
M05.22	Vaskulitis bei seropositiver chronischer Polyarthrit: Oberarm
M05.23	Vaskulitis bei seropositiver chronischer Polyarthrit: Unterarm
M05.24	Vaskulitis bei seropositiver chronischer Polyarthrit: Hand
M05.25	Vaskulitis bei seropositiver chronischer Polyarthrit: Beckenregion und Oberschenkel
M05.26	Vaskulitis bei seropositiver chronischer Polyarthrit: Unterschenkel
M05.27	Vaskulitis bei seropositiver chronischer Polyarthrit: Knöchel und Fuß
M05.28	Vaskulitis bei seropositiver chronischer Polyarthrit: Sonstige Lokalisationen
M05.29	Vaskulitis bei seropositiver chronischer Polyarthrit: Nicht näher bezeichnete Lokalisationen
M05.3	Seropositive chronische Polyarthrit mit Beteiligung sonstiger Organe und Organsysteme
M05.30	Seropositive chronische Polyarthrit mit Beteiligung sonstiger Organe und Organsysteme: Mehrere Lokalisationen
M05.31	Seropositive chronische Polyarthrit mit Beteiligung sonstiger Organe und Organsysteme: Schulterregion
M05.32	Seropositive chronische Polyarthrit mit Beteiligung sonstiger Organe und Organsysteme: Oberarm
M05.33	Seropositive chronische Polyarthrit mit Beteiligung sonstiger Organe und Organsysteme: Unterarm
M05.34	Seropositive chronische Polyarthrit mit Beteiligung sonstiger Organe und Organsysteme: Hand
M05.35	Seropositive chronische Polyarthrit mit Beteiligung sonstiger Organe und Organsysteme: Beckenregion und Oberschenkel
M05.36	Seropositive chronische Polyarthrit mit Beteiligung sonstiger Organe und Organsysteme: Unterschenkel
M05.37	Seropositive chronische Polyarthrit mit Beteiligung sonstiger Organe und Organsysteme: Knöchel und Fuß
M05.38	Seropositive chronische Polyarthrit mit Beteiligung sonstiger Organe und Organsysteme: Sonstige Lokalisationen
M05.39	Seropositive chronische Polyarthrit mit Beteiligung sonstiger Organe und Organsysteme: Nicht näher bezeichnete Lokalisationen
M05.8	Sonstige seropositive chronische Polyarthrit
M05.80	Sonstige seropositive chronische Polyarthrit: Mehrere Lokalisationen
M05.81	Sonstige seropositive chronische Polyarthrit: Schulterregion
M05.82	Sonstige seropositive chronische Polyarthrit: Oberarm
M05.83	Sonstige seropositive chronische Polyarthrit: Unterarm
M05.84	Sonstige seropositive chronische Polyarthrit: Hand

ICD-Tabelle	ICD_05_01 (ICD_Gonarthrose)
Code	Bezeichnung
M05.85	Sonstige seropositive chronische Polyarthrititis: Beckenregion und Oberschenkel
M05.86	Sonstige seropositive chronische Polyarthrititis: Unterschenkel
M05.87	Sonstige seropositive chronische Polyarthrititis: Knöchel und Fuß
M05.88	Sonstige seropositive chronische Polyarthrititis: Sonstige Lokalisationen
M05.89	Sonstige seropositive chronische Polyarthrititis: Nicht näher bezeichnete Lokalisationen
M05.9	Seropositive chronische Polyarthrititis, nicht näher bezeichnet
M05.90	Seropositive chronische Polyarthrititis, nicht näher bezeichnet: Mehrere Lokalisationen
M05.91	Seropositive chronische Polyarthrititis, nicht näher bezeichnet: Schulterregion
M05.92	Seropositive chronische Polyarthrititis, nicht näher bezeichnet: Oberarm
M05.93	Seropositive chronische Polyarthrititis, nicht näher bezeichnet: Unterarm
M05.94	Seropositive chronische Polyarthrititis, nicht näher bezeichnet: Hand
M05.95	Seropositive chronische Polyarthrititis, nicht näher bezeichnet: Beckenregion und Oberschenkel
M05.96	Seropositive chronische Polyarthrititis, nicht näher bezeichnet: Unterschenkel
M05.97	Seropositive chronische Polyarthrititis, nicht näher bezeichnet: Knöchel und Fuß
M05.98	Seropositive chronische Polyarthrititis, nicht näher bezeichnet: Sonstige Lokalisationen
M05.99	Seropositive chronische Polyarthrititis, nicht näher bezeichnet: Nicht näher bezeichnete Lokalisationen
M06.0	Seronegative chronische Polyarthrititis
M06.00	Seronegative chronische Polyarthrititis: Mehrere Lokalisationen
M06.01	Seronegative chronische Polyarthrititis: Schulterregion
M06.02	Seronegative chronische Polyarthrititis: Oberarm
M06.03	Seronegative chronische Polyarthrititis: Unterarm
M06.04	Seronegative chronische Polyarthrititis: Hand
M06.05	Seronegative chronische Polyarthrititis: Beckenregion und Oberschenkel
M06.06	Seronegative chronische Polyarthrititis: Unterschenkel
M06.07	Seronegative chronische Polyarthrititis: Knöchel und Fuß
M06.08	Seronegative chronische Polyarthrititis: Sonstige Lokalisationen
M06.09	Seronegative chronische Polyarthrititis: Nicht näher bezeichnete Lokalisationen
M06.1	Adulte Form der Still-Krankheit
M06.10	Adulte Form der Still-Krankheit: Mehrere Lokalisationen
M06.11	Adulte Form der Still-Krankheit: Schulterregion
M06.12	Adulte Form der Still-Krankheit: Oberarm
M06.13	Adulte Form der Still-Krankheit: Unterarm
M06.14	Adulte Form der Still-Krankheit: Hand
M06.15	Adulte Form der Still-Krankheit: Beckenregion und Oberschenkel
M06.16	Adulte Form der Still-Krankheit: Unterschenkel
M06.17	Adulte Form der Still-Krankheit: Knöchel und Fuß
M06.18	Adulte Form der Still-Krankheit: Sonstige Lokalisationen
M06.19	Adulte Form der Still-Krankheit: Nicht näher bezeichnete Lokalisationen
M06.2	Bursitis bei chronischer Polyarthrititis
M06.20	Bursitis bei chronischer Polyarthrititis: Mehrere Lokalisationen
M06.21	Bursitis bei chronischer Polyarthrititis: Schulterregion
M06.22	Bursitis bei chronischer Polyarthrititis: Oberarm
M06.23	Bursitis bei chronischer Polyarthrititis: Unterarm
M06.24	Bursitis bei chronischer Polyarthrititis: Hand
M06.25	Bursitis bei chronischer Polyarthrititis: Beckenregion und Oberschenkel
M06.26	Bursitis bei chronischer Polyarthrititis: Unterschenkel
M06.27	Bursitis bei chronischer Polyarthrititis: Knöchel und Fuß
M06.28	Bursitis bei chronischer Polyarthrititis: Sonstige Lokalisationen
M06.29	Bursitis bei chronischer Polyarthrititis: Nicht näher bezeichnete Lokalisationen
M06.3	Rheumaknoten
M06.30	Rheumaknoten: Mehrere Lokalisationen
M06.31	Rheumaknoten: Schulterregion
M06.32	Rheumaknoten: Oberarm
M06.33	Rheumaknoten: Unterarm

ICD-Tabelle	ICD_05_01 (ICD_Gonarthrose)
Code	Bezeichnung
M06.34	Rheumaknoten: Hand
M06.35	Rheumaknoten: Beckenregion und Oberschenkel
M06.36	Rheumaknoten: Unterschenkel
M06.37	Rheumaknoten: Knöchel und Fuß
M06.38	Rheumaknoten: Sonstige Lokalisationen
M06.39	Rheumaknoten: Nicht näher bezeichnete Lokalisationen
M06.4	Entzündliche Polyarthropathie
M06.40	Entzündliche Polyarthropathie: Mehrere Lokalisationen
M06.41	Entzündliche Polyarthropathie: Schulterregion
M06.42	Entzündliche Polyarthropathie: Oberarm
M06.43	Entzündliche Polyarthropathie: Unterarm
M06.44	Entzündliche Polyarthropathie: Hand
M06.45	Entzündliche Polyarthropathie: Beckenregion und Oberschenkel
M06.46	Entzündliche Polyarthropathie: Unterschenkel
M06.47	Entzündliche Polyarthropathie: Knöchel und Fuß
M06.48	Entzündliche Polyarthropathie: Sonstige Lokalisationen
M06.49	Entzündliche Polyarthropathie: Nicht näher bezeichnete Lokalisationen
M06.8	Sonstige näher bezeichnete chronische Polyarthrititis
M06.80	Sonstige näher bezeichnete chronische Polyarthrititis: Mehrere Lokalisationen
M06.81	Sonstige näher bezeichnete chronische Polyarthrititis: Schulterregion
M06.82	Sonstige näher bezeichnete chronische Polyarthrititis: Oberarm
M06.83	Sonstige näher bezeichnete chronische Polyarthrititis: Unterarm
M06.84	Sonstige näher bezeichnete chronische Polyarthrititis: Hand
M06.85	Sonstige näher bezeichnete chronische Polyarthrititis: Beckenregion und Oberschenkel
M06.86	Sonstige näher bezeichnete chronische Polyarthrititis: Unterschenkel
M06.87	Sonstige näher bezeichnete chronische Polyarthrititis: Knöchel und Fuß
M06.88	Sonstige näher bezeichnete chronische Polyarthrititis: Sonstige Lokalisationen
M06.89	Sonstige näher bezeichnete chronische Polyarthrititis: Nicht näher bezeichnete Lokalisationen
M06.9	Chronische Polyarthrititis, nicht näher bezeichnet
M06.90	Chronische Polyarthrititis, nicht näher bezeichnet: Mehrere Lokalisationen
M06.91	Chronische Polyarthrititis, nicht näher bezeichnet: Schulterregion
M06.92	Chronische Polyarthrititis, nicht näher bezeichnet: Oberarm
M06.93	Chronische Polyarthrititis, nicht näher bezeichnet: Unterarm
M06.94	Chronische Polyarthrititis, nicht näher bezeichnet: Hand
M06.95	Chronische Polyarthrititis, nicht näher bezeichnet: Beckenregion und Oberschenkel
M06.96	Chronische Polyarthrititis, nicht näher bezeichnet: Unterschenkel
M06.97	Chronische Polyarthrititis, nicht näher bezeichnet: Knöchel und Fuß
M06.98	Chronische Polyarthrititis, nicht näher bezeichnet: Sonstige Lokalisationen
M06.99	Chronische Polyarthrititis, nicht näher bezeichnet: Nicht näher bezeichnete Lokalisationen
M07.0	Distale interphalangeale Arthritis psoriatica (L40.5†)
M07.00	Distale interphalangeale Arthritis psoriatica (L40.5†): Mehrere Lokalisationen
M07.01	Distale interphalangeale Arthritis psoriatica (L40.5†): Schulterregion
M07.02	Distale interphalangeale Arthritis psoriatica (L40.5†): Oberarm
M07.03	Distale interphalangeale Arthritis psoriatica (L40.5†): Unterarm
M07.04	Distale interphalangeale Arthritis psoriatica (L40.5†): Hand
M07.05	Distale interphalangeale Arthritis psoriatica (L40.5†): Beckenregion und Oberschenkel
M07.06	Distale interphalangeale Arthritis psoriatica (L40.5†): Unterschenkel
M07.07	Distale interphalangeale Arthritis psoriatica (L40.5†): Knöchel und Fuß
M07.08	Distale interphalangeale Arthritis psoriatica (L40.5†): Sonstige Lokalisationen
M07.09	Distale interphalangeale Arthritis psoriatica (L40.5†): Nicht näher bezeichnete Lokalisationen
M07.1	Arthritis mutilans (L40.5†)
M07.10	Arthritis mutilans (L40.5†): Mehrere Lokalisationen
M07.11	Arthritis mutilans (L40.5†): Schulterregion
M07.12	Arthritis mutilans (L40.5†): Oberarm

ICD-Tabelle	ICD_05_01 (ICD_Gonarthrose)
Code	Bezeichnung
M07.13	Arthritis mutilans (L40.5†): Unterarm
M07.14	Arthritis mutilans (L40.5†): Hand
M07.15	Arthritis mutilans (L40.5†): Beckenregion und Oberschenkel
M07.16	Arthritis mutilans (L40.5†): Unterschenkel
M07.17	Arthritis mutilans (L40.5†): Knöchel und Fuß
M07.18	Arthritis mutilans (L40.5†): Sonstige Lokalisationen
M07.19	Arthritis mutilans (L40.5†): Nicht näher bezeichnete Lokalisationen
M07.2	Spondylitis psoriatica (L40.5†)
M07.20	Spondylitis psoriatica (L40.5†): Mehrere Lokalisationen
M07.21	Spondylitis psoriatica (L40.5†): Schulterregion
M07.22	Spondylitis psoriatica (L40.5†): Oberarm
M07.23	Spondylitis psoriatica (L40.5†): Unterarm
M07.24	Spondylitis psoriatica (L40.5†): Hand
M07.25	Spondylitis psoriatica (L40.5†): Beckenregion und Oberschenkel
M07.26	Spondylitis psoriatica (L40.5†): Unterschenkel
M07.27	Spondylitis psoriatica (L40.5†): Knöchel und Fuß
M07.28	Spondylitis psoriatica (L40.5†): Sonstige Lokalisationen
M07.29	Spondylitis psoriatica (L40.5†): Nicht näher bezeichnete Lokalisationen
M07.3	Sonstige psoriatische Arthritiden (L40.5†)
M07.30	Sonstige psoriatische Arthritiden (L40.5†): Mehrere Lokalisationen
M07.31	Sonstige psoriatische Arthritiden (L40.5†): Schulterregion
M07.32	Sonstige psoriatische Arthritiden (L40.5†): Oberarm
M07.33	Sonstige psoriatische Arthritiden (L40.5†): Unterarm
M07.34	Sonstige psoriatische Arthritiden (L40.5†): Hand
M07.35	Sonstige psoriatische Arthritiden (L40.5†): Beckenregion und Oberschenkel
M07.36	Sonstige psoriatische Arthritiden (L40.5†): Unterschenkel
M07.37	Sonstige psoriatische Arthritiden (L40.5†): Knöchel und Fuß
M07.38	Sonstige psoriatische Arthritiden (L40.5†): Sonstige Lokalisationen
M07.39	Sonstige psoriatische Arthritiden (L40.5†): Nicht näher bezeichnete Lokalisationen
M07.4	Arthritis bei Crohn-Krankheit [Enteritis regionalis] (K50.-†)
M07.40	Arthritis bei Crohn-Krankheit [Enteritis regionalis] (K50.-†): Mehrere Lokalisationen
M07.41	Arthritis bei Crohn-Krankheit [Enteritis regionalis] (K50.-†): Schulterregion
M07.42	Arthritis bei Crohn-Krankheit [Enteritis regionalis] (K50.-†): Oberarm
M07.43	Arthritis bei Crohn-Krankheit [Enteritis regionalis] (K50.-†): Unterarm
M07.44	Arthritis bei Crohn-Krankheit [Enteritis regionalis] (K50.-†): Hand
M07.45	Arthritis bei Crohn-Krankheit [Enteritis regionalis] (K50.-†): Beckenregion und Oberschenkel
M07.46	Arthritis bei Crohn-Krankheit [Enteritis regionalis] (K50.-†): Unterschenkel
M07.47	Arthritis bei Crohn-Krankheit [Enteritis regionalis] (K50.-†): Knöchel und Fuß
M07.48	Arthritis bei Crohn-Krankheit [Enteritis regionalis] (K50.-†): Sonstige Lokalisationen
M07.49	Arthritis bei Crohn-Krankheit [Enteritis regionalis] (K50.-†): Nicht näher bezeichnete Lokalisationen
M07.5	Arthritis bei Colitis ulcerosa (K51.-†)
M07.50	Arthritis bei Colitis ulcerosa (K51.-†): Mehrere Lokalisationen
M07.51	Arthritis bei Colitis ulcerosa (K51.-†): Schulterregion
M07.52	Arthritis bei Colitis ulcerosa (K51.-†): Oberarm
M07.53	Arthritis bei Colitis ulcerosa (K51.-†): Unterarm
M07.54	Arthritis bei Colitis ulcerosa (K51.-†): Hand
M07.55	Arthritis bei Colitis ulcerosa (K51.-†): Beckenregion und Oberschenkel
M07.56	Arthritis bei Colitis ulcerosa (K51.-†): Unterschenkel
M07.57	Arthritis bei Colitis ulcerosa (K51.-†): Knöchel und Fuß
M07.58	Arthritis bei Colitis ulcerosa (K51.-†): Sonstige Lokalisationen
M07.59	Arthritis bei Colitis ulcerosa (K51.-†): Nicht näher bezeichnete Lokalisationen
M07.6	Sonstige Arthritiden bei gastrointestinalen Grundkrankheiten
M07.60	Sonstige Arthritiden bei gastrointestinalen Grundkrankheiten: Mehrere Lokalisationen
M07.61	Sonstige Arthritiden bei gastrointestinalen Grundkrankheiten: Schulterregion

ICD-Tabelle	ICD_05_01 (ICD_Gonarthrose)
Code	Bezeichnung
M07.62	Sonstige Arthritiden bei gastrointestinalen Grundkrankheiten: Oberarm
M07.63	Sonstige Arthritiden bei gastrointestinalen Grundkrankheiten: Unterarm
M07.64	Sonstige Arthritiden bei gastrointestinalen Grundkrankheiten: Hand
M07.65	Sonstige Arthritiden bei gastrointestinalen Grundkrankheiten: Beckenregion und Oberschenkel
M07.66	Sonstige Arthritiden bei gastrointestinalen Grundkrankheiten: Unterschenkel
M07.67	Sonstige Arthritiden bei gastrointestinalen Grundkrankheiten: Knöchel und Fuß
M07.68	Sonstige Arthritiden bei gastrointestinalen Grundkrankheiten: Sonstige Lokalisationen
M07.69	Sonstige Arthritiden bei gastrointestinalen Grundkrankheiten: Nicht näher bezeichnete Lokalisationen
M08.0	Juvenile chronische Polyarthrit, adulter Typ
M08.00	Juvenile chronische Polyarthrit, adulter Typ: Mehrere Lokalisationen
M08.01	Juvenile chronische Polyarthrit, adulter Typ: Schulterregion
M08.02	Juvenile chronische Polyarthrit, adulter Typ: Oberarm
M08.03	Juvenile chronische Polyarthrit, adulter Typ: Unterarm
M08.04	Juvenile chronische Polyarthrit, adulter Typ: Hand
M08.05	Juvenile chronische Polyarthrit, adulter Typ: Beckenregion und Oberschenkel
M08.06	Juvenile chronische Polyarthrit, adulter Typ: Unterschenkel
M08.07	Juvenile chronische Polyarthrit, adulter Typ: Knöchel und Fuß
M08.08	Juvenile chronische Polyarthrit, adulter Typ: Sonstige Lokalisationen
M08.09	Juvenile chronische Polyarthrit, adulter Typ: Nicht näher bezeichnete Lokalisationen
M08.1	Juvenile Spondylitis ankylosans
M08.10	Juvenile Spondylitis ankylosans: Mehrere Lokalisationen
M08.11	Juvenile Spondylitis ankylosans: Schulterregion
M08.12	Juvenile Spondylitis ankylosans: Oberarm
M08.13	Juvenile Spondylitis ankylosans: Unterarm
M08.14	Juvenile Spondylitis ankylosans: Hand
M08.15	Juvenile Spondylitis ankylosans: Beckenregion und Oberschenkel
M08.16	Juvenile Spondylitis ankylosans: Unterschenkel
M08.17	Juvenile Spondylitis ankylosans: Knöchel und Fuß
M08.18	Juvenile Spondylitis ankylosans: Sonstige Lokalisationen
M08.19	Juvenile Spondylitis ankylosans: Nicht näher bezeichnete Lokalisationen
M08.2	Juvenile chronische Arthritis, systemisch beginnende Form
M08.20	Juvenile chronische Arthritis, systemisch beginnende Form: Mehrere Lokalisationen
M08.21	Juvenile chronische Arthritis, systemisch beginnende Form: Schulterregion
M08.22	Juvenile chronische Arthritis, systemisch beginnende Form: Oberarm
M08.23	Juvenile chronische Arthritis, systemisch beginnende Form: Unterarm
M08.24	Juvenile chronische Arthritis, systemisch beginnende Form: Hand
M08.25	Juvenile chronische Arthritis, systemisch beginnende Form: Beckenregion und Oberschenkel
M08.26	Juvenile chronische Arthritis, systemisch beginnende Form: Unterschenkel
M08.27	Juvenile chronische Arthritis, systemisch beginnende Form: Knöchel und Fuß
M08.28	Juvenile chronische Arthritis, systemisch beginnende Form: Sonstige Lokalisationen
M08.29	Juvenile chronische Arthritis, systemisch beginnende Form: Nicht näher bezeichnete Lokalisationen
M08.3	Juvenile chronische Arthritis (seronegativ), polyartikulär beginnende Form
M08.30	Juvenile chronische Arthritis (seronegativ), polyartikulär beginnende Form: Mehrere Lokalisationen
M08.31	Juvenile chronische Arthritis (seronegativ), polyartikulär beginnende Form: Schulterregion
M08.32	Juvenile chronische Arthritis (seronegativ), polyartikulär beginnende Form: Oberarm
M08.33	Juvenile chronische Arthritis (seronegativ), polyartikulär beginnende Form: Unterarm
M08.34	Juvenile chronische Arthritis (seronegativ), polyartikulär beginnende Form: Hand
M08.35	Juvenile chronische Arthritis (seronegativ), polyartikulär beginnende Form: Beckenregion und Oberschenkel
M08.36	Juvenile chronische Arthritis (seronegativ), polyartikulär beginnende Form: Unterschenkel
M08.37	Juvenile chronische Arthritis (seronegativ), polyartikulär beginnende Form: Knöchel und Fuß
M08.38	Juvenile chronische Arthritis (seronegativ), polyartikulär beginnende Form: Sonstige Lokalisationen
M08.39	Juvenile chronische Arthritis (seronegativ), polyartikulär beginnende Form: Nicht näher bezeichnete Lokalisationen
M08.4	Juvenile chronische Arthritis, oligoartikulär beginnende Form

ICD-Tabelle	ICD_05_01 (ICD_Gonarthrose)
Code	Bezeichnung
M08.40	Juvenile chronische Arthritis, oligoartikulär beginnende Form: Mehrere Lokalisationen
M08.41	Juvenile chronische Arthritis, oligoartikulär beginnende Form: Schulterregion
M08.42	Juvenile chronische Arthritis, oligoartikulär beginnende Form: Oberarm
M08.43	Juvenile chronische Arthritis, oligoartikulär beginnende Form: Unterarm
M08.44	Juvenile chronische Arthritis, oligoartikulär beginnende Form: Hand
M08.45	Juvenile chronische Arthritis, oligoartikulär beginnende Form: Beckenregion und Oberschenkel
M08.46	Juvenile chronische Arthritis, oligoartikulär beginnende Form: Unterschenkel
M08.47	Juvenile chronische Arthritis, oligoartikulär beginnende Form: Knöchel und Fuß
M08.48	Juvenile chronische Arthritis, oligoartikulär beginnende Form: Sonstige Lokalisationen
M08.49	Juvenile chronische Arthritis, oligoartikulär beginnende Form: Nicht näher bezeichnete Lokalisationen
M08.8	Sonstige juvenile Arthritis
M08.80	Sonstige juvenile Arthritis: Mehrere Lokalisationen
M08.81	Sonstige juvenile Arthritis: Schulterregion
M08.82	Sonstige juvenile Arthritis: Oberarm
M08.83	Sonstige juvenile Arthritis: Unterarm
M08.84	Sonstige juvenile Arthritis: Hand
M08.85	Sonstige juvenile Arthritis: Beckenregion und Oberschenkel
M08.86	Sonstige juvenile Arthritis: Unterschenkel
M08.87	Sonstige juvenile Arthritis: Knöchel und Fuß
M08.88	Sonstige juvenile Arthritis: Sonstige Lokalisationen
M08.89	Sonstige juvenile Arthritis: Nicht näher bezeichnete Lokalisationen
M08.9	Juvenile Arthritis, nicht näher bezeichnet
M08.90	Juvenile Arthritis, nicht näher bezeichnet: Mehrere Lokalisationen
M08.91	Juvenile Arthritis, nicht näher bezeichnet: Schulterregion
M08.92	Juvenile Arthritis, nicht näher bezeichnet: Oberarm
M08.93	Juvenile Arthritis, nicht näher bezeichnet: Unterarm
M08.94	Juvenile Arthritis, nicht näher bezeichnet: Hand
M08.95	Juvenile Arthritis, nicht näher bezeichnet: Beckenregion und Oberschenkel
M08.96	Juvenile Arthritis, nicht näher bezeichnet: Unterschenkel
M08.97	Juvenile Arthritis, nicht näher bezeichnet: Knöchel und Fuß
M08.98	Juvenile Arthritis, nicht näher bezeichnet: Sonstige Lokalisationen
M08.99	Juvenile Arthritis, nicht näher bezeichnet: Nicht näher bezeichnete Lokalisationen
M17.0	Primäre Gonarthrose, beidseitig
M17.1	Sonstige primäre Gonarthrose
M17.4	Sonstige sekundäre Gonarthrose, beidseitig
M17.5	Sonstige sekundäre Gonarthrose
M17.9	Gonarthrose, nicht näher bezeichnet
M87.0	Idiopathische aseptische Knochennekrose
M87.00	Idiopathische aseptische Knochennekrose: Mehrere Lokalisationen
M87.01	Idiopathische aseptische Knochennekrose: Schulterregion
M87.02	Idiopathische aseptische Knochennekrose: Oberarm
M87.03	Idiopathische aseptische Knochennekrose: Unterarm
M87.04	Idiopathische aseptische Knochennekrose: Hand
M87.05	Idiopathische aseptische Knochennekrose: Beckenregion und Oberschenkel
M87.06	Idiopathische aseptische Knochennekrose: Unterschenkel
M87.07	Idiopathische aseptische Knochennekrose: Knöchel und Fuß
M87.08	Idiopathische aseptische Knochennekrose: Sonstige Lokalisationen
M87.09	Idiopathische aseptische Knochennekrose: Nicht näher bezeichnete Lokalisationen
M87.1	Knochennekrose durch Arzneimittel
M87.10	Knochennekrose durch Arzneimittel: Mehrere Lokalisationen
M87.11	Knochennekrose durch Arzneimittel: Schulterregion
M87.12	Knochennekrose durch Arzneimittel: Oberarm
M87.13	Knochennekrose durch Arzneimittel: Unterarm
M87.14	Knochennekrose durch Arzneimittel: Hand

ICD-Tabelle		ICD_05_01 (ICD_Gonarthrose)
Code	Bezeichnung	
M87.15	Knochennekrose durch Arzneimittel: Beckenregion und Oberschenkel	
M87.16	Knochennekrose durch Arzneimittel: Unterschenkel	
M87.17	Knochennekrose durch Arzneimittel: Knöchel und Fuß	
M87.18	Knochennekrose durch Arzneimittel: Sonstige Lokalisationen	
M87.19	Knochennekrose durch Arzneimittel: Nicht näher bezeichnete Lokalisationen	
M87.2	Knochennekrose durch vorangegangenes Trauma	
M87.20	Knochennekrose durch vorangegangenes Trauma: Mehrere Lokalisationen	
M87.21	Knochennekrose durch vorangegangenes Trauma: Schulterregion	
M87.22	Knochennekrose durch vorangegangenes Trauma: Oberarm	
M87.23	Knochennekrose durch vorangegangenes Trauma: Unterarm	
M87.24	Knochennekrose durch vorangegangenes Trauma: Hand	
M87.25	Knochennekrose durch vorangegangenes Trauma: Beckenregion und Oberschenkel	
M87.26	Knochennekrose durch vorangegangenes Trauma: Unterschenkel	
M87.27	Knochennekrose durch vorangegangenes Trauma: Knöchel und Fuß	
M87.28	Knochennekrose durch vorangegangenes Trauma: Sonstige Lokalisationen	
M87.29	Knochennekrose durch vorangegangenes Trauma: Nicht näher bezeichnete Lokalisationen	
M87.3	Sonstige sekundäre Knochennekrose	
M87.30	Sonstige sekundäre Knochennekrose: Mehrere Lokalisationen	
M87.31	Sonstige sekundäre Knochennekrose: Schulterregion	
M87.32	Sonstige sekundäre Knochennekrose: Oberarm	
M87.33	Sonstige sekundäre Knochennekrose: Unterarm	
M87.34	Sonstige sekundäre Knochennekrose: Hand	
M87.35	Sonstige sekundäre Knochennekrose: Beckenregion und Oberschenkel	
M87.36	Sonstige sekundäre Knochennekrose: Unterschenkel	
M87.37	Sonstige sekundäre Knochennekrose: Knöchel und Fuß	
M87.38	Sonstige sekundäre Knochennekrose: Sonstige Lokalisationen	
M87.39	Sonstige sekundäre Knochennekrose: Nicht näher bezeichnete Lokalisationen	
M87.8	Sonstige Knochennekrose	
M87.80	Sonstige Knochennekrose: Mehrere Lokalisationen	
M87.81	Sonstige Knochennekrose: Schulterregion	
M87.82	Sonstige Knochennekrose: Oberarm	
M87.83	Sonstige Knochennekrose: Unterarm	
M87.84	Sonstige Knochennekrose: Hand	
M87.85	Sonstige Knochennekrose: Beckenregion und Oberschenkel	
M87.86	Sonstige Knochennekrose: Unterschenkel	
M87.87	Sonstige Knochennekrose: Knöchel und Fuß	
M87.88	Sonstige Knochennekrose: Sonstige Lokalisationen	
M87.89	Sonstige Knochennekrose: Nicht näher bezeichnete Lokalisationen	
M87.9	Knochennekrose, nicht näher bezeichnet	
M87.90	Knochennekrose, nicht näher bezeichnet: Mehrere Lokalisationen	
M87.91	Knochennekrose, nicht näher bezeichnet: Schulterregion	
M87.92	Knochennekrose, nicht näher bezeichnet: Oberarm	
M87.93	Knochennekrose, nicht näher bezeichnet: Unterarm	
M87.94	Knochennekrose, nicht näher bezeichnet: Hand	
M87.95	Knochennekrose, nicht näher bezeichnet: Beckenregion und Oberschenkel	
M87.96	Knochennekrose, nicht näher bezeichnet: Unterschenkel	
M87.97	Knochennekrose, nicht näher bezeichnet: Knöchel und Fuß	
M87.98	Knochennekrose, nicht näher bezeichnet: Sonstige Lokalisationen	
M87.99	Knochennekrose, nicht näher bezeichnet: Nicht näher bezeichnete Lokalisationen	

ICD-Tabelle		ICD_05_02 (ICD_Tumor)
Code	Bezeichnung	
siehe ICD_03_01 (ICD_Tumor)		

ICD-Tabelle		ICD_05_03 (ICD_Knie_Ausschluss)
Code	Bezeichnung	
M80.0	Postmenopausale Osteoporose mit pathologischer Fraktur	
M80.00	Postmenopausale Osteoporose mit pathologischer Fraktur: Mehrere Lokalisationen	
M80.05	Postmenopausale Osteoporose mit pathologischer Fraktur: Beckenregion und Oberschenkel	
M80.8	Sonstige Osteoporose mit pathologischer Fraktur	
M80.80	Sonstige Osteoporose mit pathologischer Fraktur: Mehrere Lokalisationen	
M80.85	Sonstige Osteoporose mit pathologischer Fraktur: Beckenregion und Oberschenkel	
M84.0	Frakturheilung in Fehlstellung	
M84.00	Frakturheilung in Fehlstellung: Mehrere Lokalisationen	
M84.05	Frakturheilung in Fehlstellung: Beckenregion und Oberschenkel	
M84.06	Frakturheilung in Fehlstellung: Unterschenkel	
M85.05	Fibröse Dysplasie (monostotisch): Beckenregion und Oberschenkel	
M85.06	Fibröse Dysplasie (monostotisch): Unterschenkel	
M85.45	Solitäre Knochenzyste: Beckenregion und Oberschenkel	
M85.46	Solitäre Knochenzyste: Unterschenkel	
M85.55	Aneurysmatische Knochenzyste: Beckenregion und Oberschenkel	
M85.56	Aneurysmatische Knochenzyste: Unterschenkel	
M85.65	Sonstige Knochenzyste: Beckenregion und Oberschenkel	
M85.66	Sonstige Knochenzyste: Unterschenkel	

MEL-Tabelle		MEL_05_01 (MEL_Knie_Endoprothese)
Code	Bezeichnung	
NF180	Implantation einer Teilendoprothese des Kniegelenks (LE=je Seite)	
NF183	Implantation einer femoropatellaren Prothese des Kniegelenks (LE=je Seite)	
NF230	Implantation einer Totalendoprothese des Kniegelenks (LE=je Seite)	

MEL-Tabelle		MEL_05_02 (MEL_Tumorendoprothesen)
Code	Bezeichnung	
NE150	Implantation einer Tumor-/Resektionsendoprothese des Hüftgelenks (LE=je Seite)	
NF260	Implantation einer Tumor-/Resektionsendoprothese des Kniegelenks (LE=je Seite)	

MEL-Tabelle		MEL_05_03 (MEL_Hüft_Endoprothese)
Code	Bezeichnung	
siehe MEL_04_01 (MEL_Hüft_Endoprothese)		

MEL-Tabelle		MEL_05_04 (MEL_Hüft_Endoprothesen_Wechsel)
Code	Bezeichnung	
NE100	Reimplantation einer Teilendoprothese des Hüftgelenks (LE=je Seite)	
NE105	Implantation eines Spacers am Hüftgelenk (LE=je Seite)	
NE106	Explantation eines Spacers am Hüftgelenk (LE=je Seite)	
NE110	Wechsel nicht knochenverankerter Prothesenteile – Hüftgelenk (LE=je Seite)	
NE111	Wechsel nicht knochenverankerter Prothesenteile – Pfanneninlay (LE=je Seite)	
NE112	Wechsel nicht knochenverankerter Prothesenteile – Hüftkopf (LE=je Seite)	
NE140	Reimplantation einer Totalendoprothese des Hüftgelenks (LE=je Seite)	
NE141	Reimplantation der Pfanne einer Totalendoprothese des Hüftgelenks (LE=je Seite)	
NE142	Reimplantation des Schaftes einer Totalendoprothese des Hüftgelenks (LE=je Seite)	

6. Knieoperation arthroskopisch

Indikator	06.10
Bezeichnung	Arthroskopie Knie
Spezifikation	

if MEL in table MEL_06_01 (MEL_Arthroskopie Knie) then

M1
endif

M1 06.10.01 (F): Arthroskopie Knie

Medianes Alter

Indikator 06.20

Bezeichnung Arthroskopie Knie, medianes Alter

Spezifikation

Median_Age if MEL in table MEL_06_01 (MEL_Arthroskopie Knie) then

M1
endif

M1 06.20.01 (A): Arthroskopie Knie, medianes Alter

Medizinische Faktoren

Indikator 06.30

Bezeichnung Knieprothesen-Erstimplantation, Anteil Arthroskopie

Spezifikation

if MEL in table MEL_05_01 (MEL_Knie_Endoprothese) and

HD in table ICD_05_01 (ICD_Gonarthrose) and MEL not in table (MEL_05_02 (MEL_Tumorendoprothese +
MEL_05_03 (MEL_Hüft_Endoprothese) + MEL_05_04 (MEL_Hüft_Endoprothesen_Wechsel)) and
DG not in table ICD_05_02 (ICD_Tumor) and DG not in table ICD_05_03 (ICD_Knie_Ausschluss) then

M1

If MEL in table MEL_06_02 (MEL_Arthroskopie Knie vor KTEP) and

If melleistdat (MEL_Knie_Endoprothese) – melleistdat (MEL_Arthroskopie Knie vor KTEP) > 0

and melleistdat (MEL_Knie_Endoprothese) – melleistdat (MEL_Arthroskopie Knie vor KTEP) < 365 Tage then

M2

endif

endif

M1 06.30.01 (N): Knieprothesen-Erstimplantation

M2 06.30.02 (Z): Knieprothesen-Erstimplantation, Anteil Arthroskopie

MEL-Tabelle MEL_06_01 (MEL_Arthroskopie Knie)

Code Bezeichnung

NF010 Diagnostische Arthroskopie des Kniegelenks (LE=je Seite)

NF020 Arthroskopische Operation des Kniegelenks (LE=je Seite)

NF030 Mosaikplastik – arthroskopisch (LE=je Seite)

NF040 Meniskusrefixation – arthroskopisch (LE=je Seite)

NF050 Rekonstruktion des vorderen Kreuzbandes – arthroskopisch (LE=je Seite)

NF060 Rekonstruktion des hinteren Kreuzbandes – arthroskopisch (LE=je Seite)

NF070 Komplette Synovektomie des Kniegelenks – arthroskopisch (LE=je Seite)

NF080 Rekonstruktion des vorderen und hinteren Kreuzbandes – arthroskopisch (LE=je Seite)

MEL-Tabelle MEL_06_02 (MEL_Arthroskopie Knie vor KTEP)

Code Bezeichnung

NF010 Diagnostische Arthroskopie des Kniegelenks (LE=je Seite)

NF020 Arthroskopische Operation des Kniegelenks (LE=je Seite)

NF030 Mosaikplastik – arthroskopisch (LE=je Seite)

NF070 Komplette Synovektomie des Kniegelenks – arthroskopisch (LE=je Seite)